


ANABB *Prev*
Previdência Complementar



Relatório de Desempenho dos Investimentos 2017

ACOMPANHE O DESEMPENHO DOS PLANOS DE BENEFÍCIOS ADMINISTRADOS PELA ANABBPREV

RESULTADOS DOS INVESTIMENTOS

As carteiras de investimentos das EFPC – Entidades Fechadas de Previdência Complementar – observam os limites de aplicação em relação aos recursos captados em cada plano que administram.

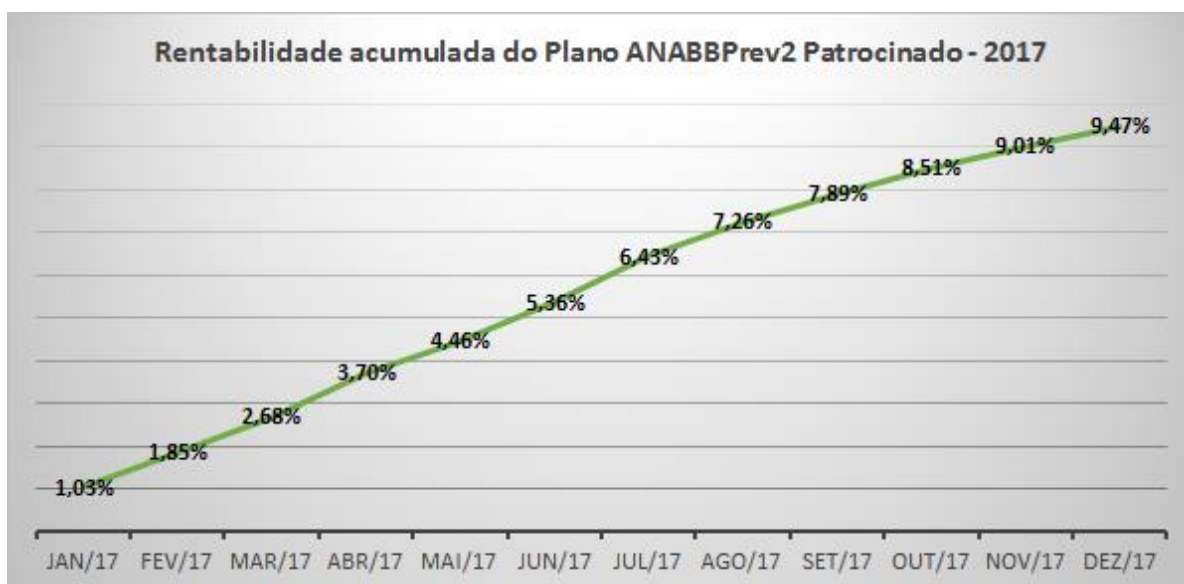
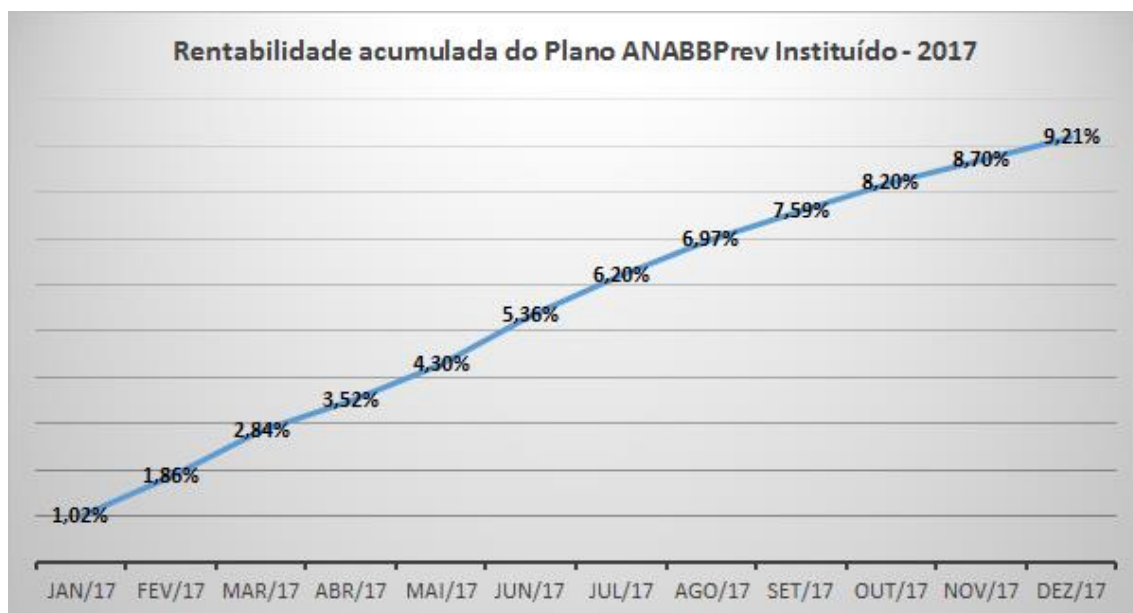
Estes limites estão fixados na Resolução 3.792 do Conselho Monetário Nacional, que dispõe sobre as diretrizes de aplicação dos recursos garantidores dos planos administrados pelas entidades fechadas de previdência complementar.

A ANABBPREV segue uma política de transparência e de qualidade na gestão de investimentos, aplicando seus recursos em segmentos que buscam obter a maior rentabilidade possível dos ativos, garantindo o pagamento dos atuais e dos futuros benefícios de aposentados e pensionistas.

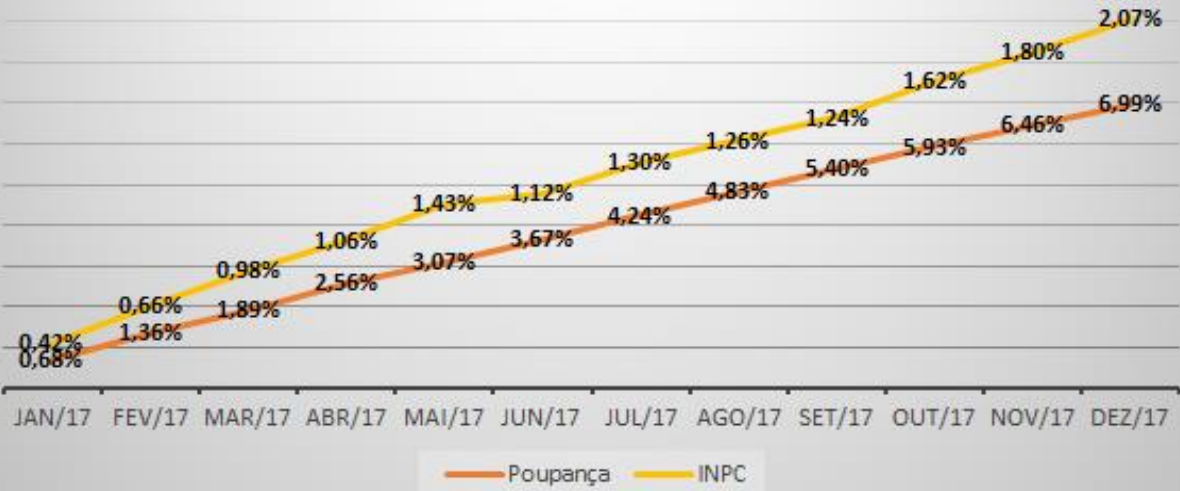
Resultados de 2017

- ANABBPPrev registra crescimento de 83% nas contribuições extraordinárias em 2017.
- A taxa atuarial do período, que é a meta atuarial a ser perseguida, foi de 6,48%.
- A rentabilidade líquida do Plano ANABBPREV Instituído foi de 9,21%.
- No Plano ANABBPPrev2 Patrocinado a rentabilidade líquida foi de 9,47%.
- Teve rendimento positivo de aproximadamente 3% acima da meta atuarial fixada (INPC + 4,33%aa).

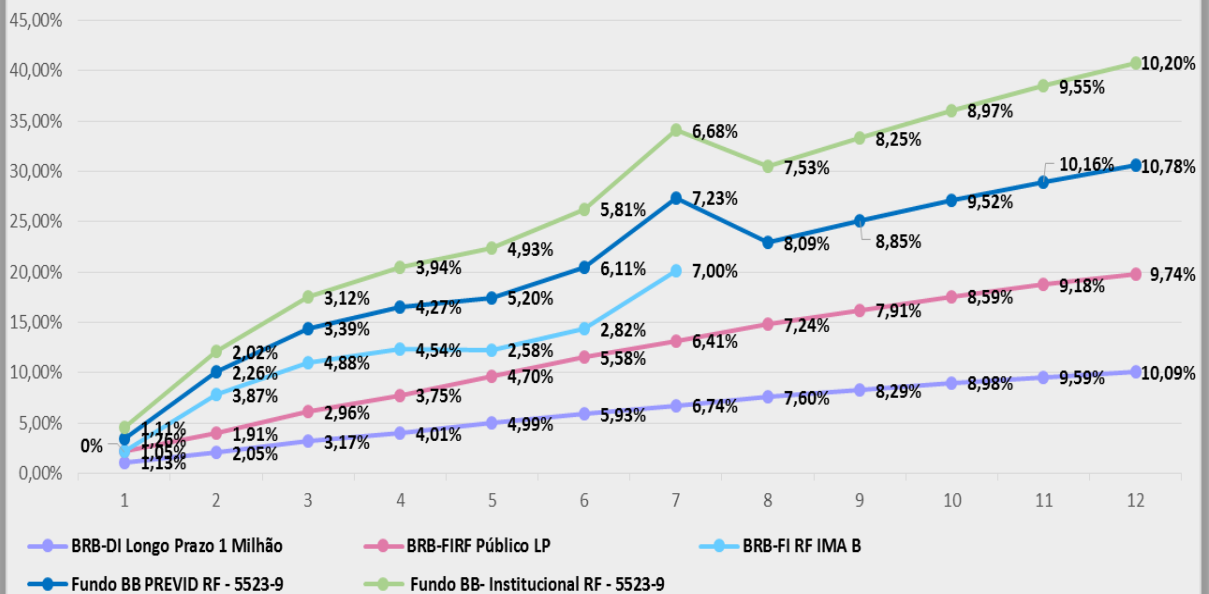
- Os ativos líquidos dos Planos administrados hoje estão na ordem de R\$ 20 milhões.



Índices de Referência 2017



Rentabilidade acumulada dos Fundos de Investimentos da ANABBPprev Previdencial - 2017



Taxa Administrativa

Em observância ao disposto na Resolução MPS/CGPC 29, de 31/08/2009 que dispõe sobre os critérios e limites para custeio das despesas administrativas pelas EFPCs, a ANABBPprev pratica as seguintes taxas:

- Administração: 1%a.a. sobre os investimentos. (A rentabilidade apresentada está líquida dessa taxa); e
- Carregamento: 2% sobre as contribuições normais e aportes esporádicos.