


I - BALANÇO PATRIMONIAL


(Em R\$ mil)

ATIVO		31/12/2022	31/12/2021	PASSIVO		31/12/2022	31/12/2021
DISPONÍVEL	Nota 4	40	125	EXIGÍVEL OPERACIONAL		374	58
REALIZÁVEL	Nota 4.1	80.054	56.498	GESTÃO PREVIDENCIAL Nota 5.1		300	6
GESTÃO PREVIDENCIAL	Nota 4.1.1	2	2	GESTÃO ADMINISTRATIVA Nota 5.2		63	47
GESTÃO ADMINISTRATIVA	Nota 4.1.2	2	0	INVESTIMENTOS Nota 5.3		11	5
INVESTIMENTOS	Nota 4.1.3	80.050	56.495				
ATIVOS FINANCEIROS DE		0	2.843				
CRÉDITO PRIVADO							
RENDA VARIÁVEL		6.119	3.116				
FUNDO DE INVESTIMENTO		73.931	50.536				
				PATRIMÔNIO SOCIAL		79.722	56.568
				PROVISÕES MATEMÁTICAS Nota 6.1.		78.226	55.282
IMOBILIZADO E INTANGÍVEL		2	3	BENEFÍCIOS CONCEDIDOS		1.122	624
IMOBILIZADO	Nota 4.2.1	2	3	BENEFÍCIOS A CONCEDER		77.104	54.658
				(-) PROVISÕES MATEMÁTICAS A		0	0
				CONSTITUIR			
				FUNDOS		1.496	1.286
				FUNDOS PREVIDENCIAIS Nota		169	140
				6.2.1			
				FUNDOS ADMINISTRATIVOS Nota		1.327	1.146
				6.2.2			
TOTAL DO ATIVO		80.096	56.626	TOTAL DO PASSIVO		80.096	56.626

As notas explicativas são parte integrante das Demonstrações Contábeis.




Ana Lúcia Landin
Diretora Presidente
CPF: 604.492.338-04



Adriana Martins Pereira
Contador SC-039.606/O-6
CPF 053.217.499-22



Nilton Brunelli de Azevedo
Diretor Administrativo e Financeiro
CPF: 019.937.798-76



Valmir Marques Camilo
Diretor de Benefícios
CPF: 538.312.508-63

II - DEMONSTRAÇÃO DA MUTAÇÃO DO PATRIMÔNIO SOCIAL


(Em R\$ mil)

DESCRIÇÃO	31/12/2022	31/12/2021	VARIAÇÃO %
A) PATRIMONIO SOCIAL - INÍCIO DO EXERCÍCIO	56.568	41.604	36%
1. ADIÇÕES	36.764	22.030	67%
(+) CONTRIBUIÇÕES PREVIDENCIAIS	2.871	2.808	2%
(+) PORTABILIDADE	28.756	17.123	68%
(+) RESULTADO POSITIVO LÍQUIDO DOS INVESTIMENTOS - GESTÃO PREVIDENCIAL	3.079	397	676%
(+) RECEITAS ADMINISTRATIVAS	1.935	1.694	14%
(+) RESULTADO POSITIVO LÍQUIDO DOS INVESTIMENTOS - GESTÃO ADMINISTRATIVA	123	8	1.437%
2. DESTINAÇÕES	-13.610	-7.066	93%
(-) BENEFÍCIOS	-165	-196	-16%
(-) PORTABILIDADE/ RESGATE	-11.537	-4.998	131%
(-) OUTRAS DESTINAÇÕES	-31	0	100%
(-) DESPESAS ADMINISTRATIVAS	-1.877	-1.872	0%
3. ACRÉSCIMO/DECRÉSCIMO NO PATRIMÔNIO SOCIAL (1+2)	23.154	14.964	55%
(+/-) PROVISÕES MATEMÁTICAS	22.944	15.072	52%
(+/-) FUNDOS PREVIDENCIAIS	29	61	-52%
(+/-) FUNDOS ADMINISTRATIVOS	181	-169	-207%
B) PATRIMONIO SOCIAL - FINAL DO EXERCÍCIO (A+3+4)	79.722	56.568	41%

As notas explicativas são parte integrante das Demonstrações Contábeis.




Ana Lúcia Landin
Diretora Presidente
CPF: 604.492.338-04



Adriana Martins Pereira
Contador SC-039.606/O-6
CPF 053.217.499-22



Nilton Brunelli de Azevedo
Diretor Administrativo e Financeiro
CPF: 019.937.798-76





Valmir Marques Camilo
Diretor de Benefícios
CPF: 538.312.508-63


III - DEMONSTRAÇÃO DA MUTAÇÃO DO ATIVO LÍQUIDO POR PLANO DE BENEFÍCIOS - ANABBPREV 1 (Em R\$ mil)


DESCRIÇÃO	31/12/2022	31/12/2021	variação %
A) Ativo Líquido - Início do Exercício	46.505	31.112	49%
1. Adições	34.806	19.069	83%
(+) Contribuições	1.843	1.728	7%
(+) Indenização de Riscos de Terceiros	28.756	17.123	68%
(+) Resultado Positivo Líquido dos Investimentos - Gestão Previdencial	4.207	218	1830%
2. Destinações	-12.285	-3.676	234%
(-) Benefícios	-100	-196	-49%
(-) Portabilidade/Resgates	-10.559	-3.480	203%
(-) Resultado Negativo Líquido dos Investimentos - Gestão Previdencial	-1.595	0	100%
(-) Outras Destinações	-31	0	100%
3. Acréscimo/Decréscimo no Ativo Líquido (1+2)	22.521	15.393	46%
(+/-) Provisões Matemáticas	22.517	15.393	46%
(+/-) Fundos Previdenciais	4	0	100%
B) Ativo Líquido - Final do Exercício (A+3+4)	69.026	46.505	48%
C) Fundos não Previdenciais	155	-138	-212%
(+/-) Fundos Administrativos	155	-138	-212%

As notas explicativas são parte integrante das Demonstrações Contábeis.


Ana Lúcia Landin
Diretora Presidente
CPF: 604.492.338-04


Adriana Martins Pereira
Contador SC-039.606/O-6
CPF 053.217.499-22


Nilton Brunelli de Azevedo
Diretor Administrativo e Financeiro
CPF: 019.937.798-76


Valmir Marques Samilo
Diretor de Benefícios
CPF: 538.312.508-63


III - DEMONSTRAÇÃO DA MUTAÇÃO DO ATIVO LÍQUIDO POR PLANO DE BENEFÍCIOS -ANABBPREV 2 (Em R\$ mil)

DESCRIÇÃO	31/12/2022	31/12/2021	variação %
A) Ativo Líquido - Início do Exercício	8.917	9.177	-3%
1. Adições	1.495	1.257	19%
(+) Contribuições	1.028	1.079	-5%
Resultado Positivo Líquido dos Investimentos - Gestão Previdencial	467	178	162%
2. Destinações	-1.043	-1.517	-31%
(-) Benefícios	-65	0	100%
(-) Portabilidade/Resgates	-978	-1.517	-36%
3. Acréscimo/Decréscimo no Ativo Líquido (1+2)	452	-260	-274%
(+/-) Provisões Matemáticas	427	-321	-233%
(+/-) Fundos Previdenciais	25	61	-59%
B) Ativo Líquido - Final do Exercício (A+3+4)	9.369	8.917	5%
C) Fundos não Previdenciais	26	-31	-185%
(+/-) Fundos Administrativos	26	-31	-185%


As notas explicativas são parte integrante das Demonstrações Contábeis.




Ana Lúcia Landin
Diretora Presidente
CPF: 604.492.338-04



Adriana Martins Pereira
Contador SC-039.606/O-6
CPF 053.217.499-22



Nilton Brunelli de Azevedo
Diretor Administrativo e Financeiro
CPF: 019.937.798-76




Valmir Marques Camilo
Diretor de Benefícios
CPF: 538.312.508-63


IV - DEMONSTRAÇÃO DO ATIVO LÍQUIDO POR PLANO DE BENEFÍCIOS ANABBPREV1 (Em R\$ mil)

DESCRIÇÃO	31/12/2022	31/12/2021	variação %
1. Ativos	70.354	47.382	48%
Disponível	25	121	-79%
Recebível	948	793	20%
Investimento	69.381	46.468	49%
<i>Ativo Financeiro de Crédito Privado</i>	0	1.360	-100%
<i>Renda Variável</i>	5.407	2.510	115%
<i>Fundos de Investimento</i>	63.974	42.598	50%
2. Obrigações	-382	-85	349%
Operacional	-382	-85	349%
3. Fundos não Previdenciais	-946	-792	19%
Fundos Administrativos	-946	-792	19%
5. Ativo Líquido (1-2-3-4)	69.026	46.505	48%
Provisões Matemáticas	69.022	46.505	48%
Fundos Previdenciais	4	0	100%


As notas explicativas são parte integrante das Demonstrações Contábeis.



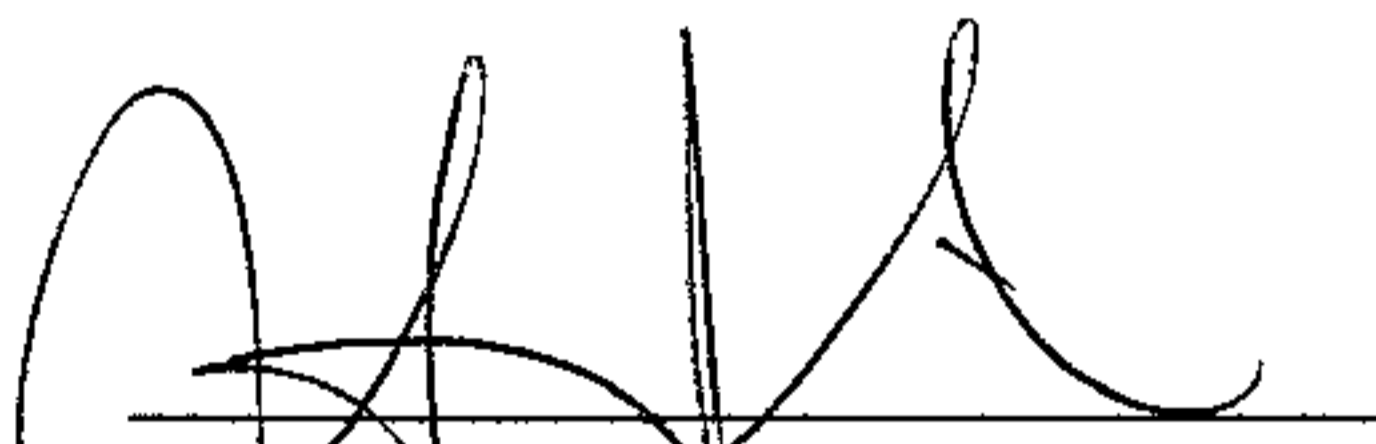
Ana Lúcia Landin
Diretora Presidente
CPF: 604.492.338-04



Adriana Martins Pereira
Contador SC-039.606/O-6
CPF 053.217.499-22



Nilton Brunelli de Azevedo
Diretor Administrativo e Financeiro
CPF: 019.937.798-76



Valmir Marques Samilo
Diretor de Benefícios
CPF: 538.312.508-63


IV - DEMONSTRAÇÃO DO ATIVO LÍQUIDO POR PLANO DE BENEFÍCIOS ANABBPREV 2 (Em R\$ mil)

DESCRIÇÃO	31/12/2022	31/12/2021	variação %
1. Ativos	9.762	9.281	5%
Disponível	3	1	200%
Recebível	380	384	-1%
Investimento	9.379	8.896	5%
<i>Ativo Financeiro de Crédito Privado</i>	0	1.483	-100%
<i>Renda Variável</i>	712	606	17%
<i>Fundos de Investimento</i>	8.667	6.807	27%
2. Obrigações	-12	-10	20%
Operacional	-12	-10	20%
3. Fundos não Previdenciais	-381	-354	8%
Fundos Administrativos	-381	-354	8%
5. Ativo Líquido (1-2-3-4)	9.369	8.917	5%
Provisões Matemáticas	9.204	8.777	5%
Fundos Previdenciais	165	140	18%


As notas explicativas são parte integrante das Demonstrações Contábeis.




Ana Lucia Landin
Diretora Presidente
CPF: 604.492.338-04



Adriana Martins Pereira
Contador SC-039.606/O-6
CPF 053.217.499-22



Nilton Brunelli de Azevedo
Diretor Administrativo e Financeiro
CPF: 019.937.798-76




Valmir Marques Camilo
Diretor de Benefícios
CPF: 538.312.508-68

V - DEMONSTRAÇÃO DO PLANO DE GESTÃO ADMINISTRATIVA (CONSOLIDADA)


(Em R\$ mil)

DESCRIÇÃO	31/12/2022	31/12/2021	Variação %
A) Fundo Administrativo do Exercício Anterior	1.146	1.315	-13%
1. Custeio da Gestão Administrativa	2.058	1.702	21%
1.1. Receitas	2.058	1.702	21%
Custeio Administrativo dos Investimentos	796	497	60%
Receitas Diretas	1.139	1.197	-5%
Resultado Positivo Líquido dos Investimentos	123	8	1438%
2. Despesas Administrativas	-1.877	-1.871	0%
2.1. Administração Previdencial	-1.877	-1.871	0%
Pessoal e Encargos	-971	-847	15%
Treinamentos/Congressos e Seminários	-33	-13	154%
Viagens e Estadias	-25	0	100%
Serviços de Terceiros	-626	-756	-17%
Despesas Gerais	-115	-169	-32%
Depreciações e Amortizações	-1	-1	0%
Tributos	-106	-85	25%
6. Sobra/Insuficiência da Gestão Administrativa (1-2-3-4-5)	181	-169	-207%
7. Constituição/Reversão do Fundo Administrativo (6)	181	-169	-207%
B) Fundo Administrativo do Exercício Atual (A+7)	1.327	1.146	16%


As notas explicativas são parte integrante das Demonstrações Contábeis.




Ana Lúcia Landin
Diretora Presidente
CPF: 604.492.338-04



Adriana Martins Pereira
Contador SC-039.606/O-6
CPF 053.217.499-22



Nilton Brunelli de Azevedo
Diretor Administrativo e Financeiro
CPF: 019.937.798-76




Valmir Marques Camilo
Diretor de Benefícios
CPF: 538.312.508/63


VII - DEMONSTRAÇÃO DAS PROVISÕES TÉCNICAS DO PLANO DE BENEFÍCIOS ANABBPREV1 (Em R\$ mil)

DESCRIÇÃO	31/12/2022	31/12/2021	variação %
Provisões Técnicas (1+2+3+4+5)	69.408	46.591	49%
1. Provisões Matemáticas	69.022	46.505	48%
1.1. Benefícios Concedidos	578	624	-7%
Contribuição Definida	578	624	-7%
1.2. Benefícios a Conceder	68.444	45.881	49%
Contribuição Definida	68.444	45.881	49%
Saldo de Contas - Parcela Patrocinador(es)/Instituidor(es)	205	124	65%
Saldo de Contas - Parcela Participantes	68.239	45.757	49%
3. Fundos	4	0	100%
3.1. Fundos Previdenciais	4	0	100%
4. Exigível Operacional	382	86	344%
4.1. Gestão Previdencial	300	35	757%
4.2. Investimentos - Gestão Previdencial	82	51	61%


As notas explicativas são parte integrante das Demonstrações Contábeis.



Ana Lúcia Landin
Diretora Presidente
CPF: 604.492.338-04



Adriana Martins Pereira
Contador SC-039.606/O-6
CPF 053.217.499-22



Nilton Brunelli de Azevedo
Diretor Administrativo e Financeiro
CPF: 019.937.798-76




Valmir Marques Camilo
Diretor de Benefícios
CPF: 538.312.508-63


VII - DEMONSTRAÇÃO DAS PROVISÕES TÉCNICAS DO PLANO DE BENEFÍCIOS ANABBPREV2 (Em R\$ mil)

DESCRIÇÃO	31/12/2022	31/12/2021	variação %
Provisões Técnicas (1+2+3+4+5)	9.382	8.927	5%
1. Provisões Matemáticas	9.204	8.777	5%
1.1. Benefícios Concedidos	544	0	100%
Contribuição Definida	544	0	100%
1.2. Benefícios a Conceder	8.660	8.777	-1%
Contribuição Definida	8.660	8.777	-1%
Saldo de Contas - Parcela Patrocinador(es)/Instituidor(es)	4.469	4.284	4%
Saldo de Contas - Parcela Participantes	4.191	4.493	-7%
3. Fundos	165	140	18%
3.1. Fundos Previdenciais	165	140	18%
4. Exigível Operacional	13	10	30%
4.1. Gestão Previdencial	1	0	100%
4.2. Investimentos - Gestão Previdencial	12	10	20%

As notas explicativas são parte integrante das Demonstrações Contábeis.




Ana Lúcia Landin
Diretora Presidente
CPF: 604.492.338-04



Adriana Martins Pereira
Contador SC-039.606/O-6
CPF 053.217.499-22



Nilton Brunelli de Azevedo
Diretor Administrativo e Financeiro
CPF: 019.937.798-76



Valmir Marques Samilo
Diretor de Benefícios
CPF: 538.312.508-63



1. CONTEXTO OPERACIONAL

O ANABBPREV - Fundo de Pensão Multipatrocinado, é uma entidade fechada de previdência complementar, constituída sob a forma de sociedade de previdência complementar nos termos da Lei Complementar nº 109, de 29 de maio de 2001, e normas subsequentes, sem fins lucrativos por imposição legal, com autonomia administrativa e personalidade jurídica de direito privado.

É Instituidora Fundadora a ASSOCIAÇÃO NACIONAL DOS FUNCIONÁRIOS DO BANCO DO BRASIL S/A - ANABB, instituidora do Plano de Benefícios Previdenciários ANABBPREV (CNPB 2008003892) e a partir de 2010, patrocinadora do Plano de Benefícios Previdenciários ANABBPREV 2 (CNPB 2010001974), podendo ser admitidos outros Instituidores, mediante convênio de adesão.

O ANABBPREV tem sede e foro na cidade de Brasília, no Setor de Autarquias Sul, Quadra 06, Bloco K, Edifício Belvedere, 3º Andar, sala 301, podendo manter escritórios, agentes ou representações locais e regionais em qualquer parte do território nacional.

A entidade possui estrutura organizacional composta por Conselho Deliberativo, Conselho Fiscal e Diretoria Executiva com a missão de proporcionar ao participante o melhor benefício previdenciário, por meio da otimização dos recursos investidos, respeitando os níveis de prudência de risco, de forma responsável.

Na forma de suas disposições estatutárias e regulamentares, o ANABBPREV tem por objetivo executar e administrar planos de benefícios de natureza previdenciária, constituídos por Instituidores e/ou Patrocinadores, de acordo com os regulamentos e com as leis aplicáveis.

Para a consecução de seus objetivos, a Entidade dispõe de recursos oriundos das contribuições dos Participantes, inclusive Beneficiários, quando houver, nos termos e condições previstas nos regulamentos dos planos de benefícios; dotações, doações, subvenções, legados, rendas, contribuições, transferências de recursos e incentivos de qualquer natureza que venham a ser feitos, concedidos ou instituídos por pessoas físicas ou jurídicas, nacionais, de direito público ou privado, contribuições dos Empregadores, Instituidores ou Patrocinadores, nos termos e condições previstas nos regulamentos dos planos de benefícios, bens móveis ou imóveis e as receitas de aplicações desses bens e de seus recursos e rendas financeiras decorrentes das aplicações dos recursos patrimoniais garantidores dos planos de benefícios, que devem obedecer ao disposto na Resolução do Conselho Monetário Nacional (CMN) nº 4.994, de 24 de março de 2022 e posteriores alterações.

Em observância ao artigo 14 do Código Tributário Nacional (CTN), a ANABBPREV não distribui dividendos, aplica no país a totalidade dos seus recursos e mantém a escrituração de suas receitas e despesas em livros formais capazes de assegurar a sua exatidão.

2. APRESENTAÇÃO DAS DEMONSTRAÇÕES CONTÁBEIS

As demonstrações contábeis estão sendo apresentadas em atendimento às disposições legais dos órgãos normativos e reguladores das atividades das entidades fechadas de previdência complementar, e foram elaboradas de acordo com as práticas contábeis adotadas no Brasil,



aplicáveis às entidades reguladas pelo CNPC e pela PREVIC. Essas diretrizes não requerem a divulgação em separado de ativos circulantes e não circulantes.

A estrutura da planificação contábil padrão das EFPC reflete o ciclo operacional de longo prazo da sua atividade. A apresentação de Ativos e Passivos é composta da gestão previdencial e administrativa e do fluxo dos investimentos, o que proporciona informações mais adequadas, confiáveis e relevantes do que a apresentação em circulante e não circulante.

Na estrutura contábil vigente, os segmentos operacionais necessários à administração das Entidades Fechadas de Previdência Complementar - EFPC são denominados: Gestão Previdencial, Gestão Administrativa e Investimentos. Suas funções são as seguintes:

- Gestão Previdencial – é o grupo contábil que registra os fatos econômico-financeiros diretamente relacionados a contribuições, benefícios previdenciários e constituição das provisões matemáticas.
- Gestão Administrativa – é o grupo contábil que registra os fatos econômico-financeiros diretamente relacionados a receitas e despesas administrativas.
- Fluxo de Investimentos – grupo contábil destinado ao gerenciamento das aplicações de recursos oriundos da gestão Previdencial e da gestão Administrativa. A contabilização dos eventos relacionados aos investimentos financeiros é efetuada em contas específicas.

Os demonstrativos contábeis exigidos a partir da Resolução CNPC nº 08, de 31 de outubro de 2011, a Instrução PREVIC nº 31, de 20 de agosto de 2020 alterada de Instrução PREVIC nº 44 de 23 de novembro de 2021, são:

- I Balanço patrimonial;
- II Demonstração da mutação do patrimônio social – DMPS
- III Demonstração do plano de Gestão Administrativa – DPGA
- IV Demonstração do ativo líquido por plano de benefícios - DAL
- V Demonstração da mutação do ativo líquido por plano de benefícios – DMAL
- VI Demonstração das provisões técnicas do plano de benefícios
- VII Notas explicativas às demonstrações contábeis consolidadas
- VIII Relatórios dos auditores independentes
- IX Parecer do atuário
- X Parecer do conselho fiscal
- XI Manifestação do conselho deliberativo com aprovação das demonstrações contábeis

Mensalmente é apresentado e enviado ao órgão fiscalizador os balancetes dos planos de benefícios, do plano de gestão administrativa e consolidado, segregando os registros contábeis dos planos de benefícios Previdenciais administrados pela Entidade, segundo a natureza e a finalidade das transações.

As demonstrações contábeis foram aprovadas pelo Conselho Deliberativo em 24 de março de 2023 e não há eventos subsequentes a serem divulgados.



3. PRINCIPAIS PRÁTICAS CONTÁBEIS

O resumo tem como objetivo explicar a forma de contabilização das operações e o que representam os valores relativos aos saldos existentes em 31 de dezembro de 2022 e 2021 nas diversas contas patrimoniais.

A contabilidade da ANABBPREV é elaborada respeitando a autonomia patrimonial do plano de benefícios de forma a identificar, separadamente, o plano de benefícios previdenciais administrados pela Entidade, bem como o plano de gestão administrativa, para assegurar um conjunto de informações consistentes e transparentes, com objetivo de caracterizar as atividades destinadas à realização de funções predeterminadas.

A ANABBPREV adota métodos e critérios objetivos e uniformes ao longo do tempo, sendo que as modificações relevantes estão evidenciadas em Notas Explicativas, com a quantificação dos efeitos nas demonstrações contábeis.

Os registros relativos a contribuições de participantes vinculados ao plano de contribuição definida e contribuição variável são escriturados com base no regime de caixa, de acordo com o parágrafo primeiro do artigo 10 da CNPC nº43, de 06 de agosto de 2021.

Os demais lançamentos contábeis são registrados com base no Princípio da Competência, significando que na determinação do resultado são computadas as receitas, as adições e as variações positivas auferidas no mês, independentemente de sua realização, bem como as despesas, as deduções e as variações negativas, pagas ou incorridas no mês correspondente.

O registro das despesas administrativas é feito por meio de sistema de alocação direta, combinada com rateio de despesas comuns à administração previdencial.

A comprovação de adequação das hipóteses biométricas, demográficas, econômicas e financeiras às características da massa de participantes e assistidos e do plano de benefícios de caráter previdenciário é exigida apenas para os planos cujos benefícios tenham seu valor ou nível previamente estabelecido e cujo custeio seja determinado atuarialmente, de forma a assegurar sua concessão e manutenção, bem como para os planos que adquiram característica de benefício definido na fase de concessão.

Todos os valores estão apresentados em milhares de reais e esta é a moeda funcional adotada pela Entidade. Os arredondamentos foram feitos de maneira a aproximar os valores quando totalizados.

3.1. PRINCIPAIS DIRETRIZES CONTÁBEIS

As principais práticas contábeis adotadas podem ser resumidas como segue:

3.1.1 DISPONÍVEL

Disponibilidades são os recursos financeiros que se encontram à disposição da Entidade, compreendendo os meios de pagamento em espécie e os depósitos bancários à vista.



3.1.2 REALIZÁVEL

Os realizáveis previdencial e administrativo são apresentados pelos valores de realização e incluem, quando aplicável, as provisões para cobrir possíveis perdas de direitos creditórios, as variações monetárias e os rendimentos proporcionais auferidos até a data do balanço.

3.1.3 INVESTIMENTOS

Atendendo o disposto no § 2º do artigo 31 da Lei Complementar nº 109, de 29 de maio de 2001 combinado com o artigo 6º da Resolução CMN nº 3.792 de 28 de abril de 2011, a carteira de investimentos da Entidade é administrada por terceiros. Os títulos encontram-se custodiados em instituições financeiras, na Central de Custódia e Liquidação de Títulos Privados - CETIP, no Sistema Especial de Liquidação e Custódia – SELIC.

Os rendimentos gerados pelos investimentos são contabilizados diretamente no resultado do período, independentemente da categoria em que estão classificados.

Conforme determinado na Instrução PREVIC nº 31, de 20 de agosto de 2020 art.9º, e Resolução nº 37, de 13 de março de 2020, a Entidade classifica sua carteira de títulos e valores mobiliários nas categorias de títulos para negociação e títulos devem ser ajustados pelo valor de mercado. Quando a Administração julga necessário, é constituída provisão para cobrir possíveis perdas nesses investimentos. Esses ativos são demonstrados líquidos das respectivas provisões para perda, quando aplicável.

3.1.4 IMOBILIZADO E INTANGÍVEL

A) IMOBILIZADO

Os valores que compõem o imobilizado, representados pelos bens de uso da Entidade, estão registrados ao custo de aquisição e são depreciados pelo método linear, com base na taxa anual, cujos encargos de depreciação são reconhecidos como uma despesa do Plano de Gestão Administrativa, em consonância com a Instrução Normativa nº31 art. 21. Existem controles individuais dos itens que compõem o Ativo Permanente imobilizado.

Descrição	Alíquota anual
Equipamento de Informática	20%
Móveis, utensílios e Instalações	10%

B) INTANGÍVEL

A entidade não possui itens registrado no intangível.

3.1.5 EXIGÍVEL OPERACIONAL

São registrados pelos valores conhecidos ou calculáveis, acrescidos, quando aplicável, dos correspondentes encargos e variações monetárias incorridas, estando representado pelas obrigações decorrentes de direito a benefícios pelos participantes, prestação de serviços por terceiros, investimentos, operações com participantes e obrigações fiscais e sociais. Registra os valores a pagar assumidos pelos planos Gestão Previdenciais, pelo plano de Gestão Administrativa e Investimentos.

- Gestão Previdencial



Constitui-se de obrigações relativas à folha de pagamentos de benefícios previdenciários dos participantes em gozo de benefícios, tributos pertinentes, compromissos com terceiros e outros. Os registros contábeis são registrados, com base no Princípio da Competência, em consonância com a Resolução CNPC n. 29, de 13/04/2018, artigo 10º e seus respectivos parágrafos 1º e 2º.

- **Gestão Administrativa**

Constitui-se de obrigações relativas à gestão administrativa, tais como folha de pagamento de empregados e seus encargos, dívidas decorrentes da prestação de serviços nas áreas contábil, atuarial, financeira, jurídica, tributos e outros.

- **Investimentos**

São obrigações relativas às aplicações de recursos, tais como taxas de custódia, encargos bancários, tributos, liquidações de operação e outros.

3.1.6 PATRIMÔNIO SOCIAL

Corresponde ao Ativo Líquido da Entidade e é composto pelo Patrimônio de Cobertura dos Planos e pelos Fundos.

3.1.6.1 PATRIMÔNIO DE COBERTURA DOS PLANOS

Apresenta-se a seguir, a descrição das rubricas que compõem as Provisões Matemáticas:

- **Benefícios Concedidos**

Benefícios Concedidos registra na totalidade dos recursos efetivamente acumulados pelos assistidos em gozo de benefício de prestação continuada, referentes ao saldo atual de suas contribuições.

- **Benefícios a conceder**

Benefícios a conceder representam a totalidade dos recursos efetivamente acumulados pelos participantes, que não estejam em gozo de benefícios, referentes ao saldo atual de suas contribuições.

Os saldos das provisões matemáticas referentes a benefícios concedidos e benefícios a conceder apresentaram variação positiva no exercício de 2022 devido às contribuições recebidas (participantes e patrocinadoras) e a rentabilidade dos ativos investidos.

Segundo a Instrução PREVIC Nº 20, de 16 de dezembro de 2019. *Em seu Art. 4º* Ficam dispensados do encaminhamento das Demonstrações Atuariais do tipo Completa os planos de benefícios constituídos na modalidade de contribuição definida cujos saldos contábeis sejam nulos nas contas "Benefício Definido" do grupo de contas das provisões matemáticas.

3.1.7 FUNDOS

3.1.7.1 FUNDOS PREVIDENCIAIS

Reversão de Saldo por Exigência Regulamentar



Conforme regulamento o artigo 50 do Plano de benefícios ANABBPREV2, registra a constituição de fundos da Gestão Previdencial, pela reversão de saldos da conta “Saldo de Contas – Parcela Patrocinador” não resgatados por participantes.

Outros previstos em nota técnica atuarial

Diferenças de Cotas constituído conforme Nota Técnica Atuarial dos planos ANABBPREV e ANABBPREV2 representa os valores remanescentes das rentabilidades positivas dos saldos de contas cujos resgates ou portabilidades foram pagos com cota do mês anterior e é utilizado para cobrir eventuais diferenças de rentabilidade negativas dos saldos de contas cujos resgates ou portabilidades foram pagos com a cota do mês anterior.

3.1.7.2 FUNDOS ADMINISTRATIVO

O Fundo Administrativo corresponde ao valor apurado decorrente das sobras, entre as contribuições para a cobertura das despesas administrativas Previdenciais, resultado dos investimentos do próprio fundo administrativo, outras receitas administrativas e as despesas administrativas Previdenciais mensais efetivamente incorridas. Os valores acumulados no Fundo poderão ser utilizados para custear as despesas administrativas do exercício subsequente.

3.1.8 APURAÇÕES DO RESULTADO

O resultado do exercício é apurado pelo regime de competência. Os registros relativos a contribuições de auto patrocinados e participantes são escriturados com base no regime de caixa, de acordo com item 8.1 do anexo C da Resolução CGPC nº 28 de 26 de janeiro de 2009.

4. DISPONÍVEL

A denominação Disponível é usada para designar dinheiro em caixa e em bancos, bem como cheques em tesouraria e numerários em trânsito.

Modificação de nomenclaturas em transferências contábeis.

Descrição	Saldo Final 2021	Nova Descrição	Saldo Segregado 2021
Banco do Brasil	121	Banco do Brasil Plano 1	119
		Banco do Brasil PGA	2
		Banco do Brasil Plano 2	0
BRDESCO	4	Bradesco PGA	1
		Bradesco Plano1	2
		Bradesco Plano2	1
Bancos Conta Movimento	125		125

Em 31 de dezembro os saldos eram os seguintes:

Descrição	2022	2021
IMEDIATO	40	125
Caixa Geral Administração	0	0
Bancos Conta Movimento	40	125



Notas Explicativas às Demonstrações Contábeis Exercícios findos em 31 de dezembro de 2022 e 2021 (em R\$ mil)

Banco do Brasil Plano 1	1	121
Banco do Brasil PGA	10	0
Banco do Brasil Plano 2	0	0
Bradesco PGA	2	4
Bradesco Plano1	25	0
Bradesco Plano2	3	0
VINCULADO	0	0
Numerários em trânsito	0	0
TOTAL DO DISPONÍVEL	40	125

4.1. REALIZÁVEL

4.1.1 GESTÃO PREVIDENCIAL

As contas do Realizável estão compostas por contas a receber de contribuições. Em 31 de dezembro, a rubrica apresenta os seguintes saldos:

Descrição	2022	2021
Gestão Previdencial	2	2
Recursos a receber	2	2
Contribuições do mês	0	0
Outros recursos a receber	2	2
TOTAL	2	2

Outros foi efetuado um resgate a maior antes do período de 2020, entidade abriu processo judicial para o participante efetuar a devolução.

4.1.2 GESTÃO ADMINISTRATIVA

Registra os recursos a receber do PGA referentes a responsabilidade de terceiros e demais recursos a receber.

Descrição	2022	2021
Gestão Administrativa	2	0
Contas a Receber	2	0
Responsabilidade de Empregados	2	0
Responsabilidade de Terceiros	0	0
Custeio Administrativo de Investimentos	0	0
TOTAL	2	0

4.1.3 INVESTIMENTOS

A carteira de investimentos da Entidade é administrada por terceiros.

Em 31 de dezembro a posição consolidada da carteira apresenta os seguintes saldos:



Notas Explicativas às Demonstrações Contábeis Exercícios findos em 31 de dezembro de 2022 e 2021 (em R\$ mil)

Descrição	2022	2021
ATIVOS FINANCEIROS DE CRÉDITO PRIVADO	0	2.843
TÍTULOS EMITIDOS POR INSTITUIÇÃO FINANCEIRA	0	2.843
DEPÓSITO A PRAZO COM GARANTIA ESPECIAL - DPGE	0	2.843
Banco Paraná	0	2.843
RENTA VARIÁVEL	6.119	3.116
AÇÕES	6.119	3.116
Companhias Abertas (Ou Ishares SP 500 FIC FI)	0	3.116
BBAS3 (Brasil ON NM)	6.119	0
FUNDOS DE INVESTIMENTO	73.931	50.536
RENTA FIXA	56.630	33.032
BB Previdenciário Renda Fixa IRF-M1 Títulos Públic	2.361	2.895
4UM Inflação Fundo de Investimento Renda Fixa LP	11.321	7.322
4UM Fundo de Investimento Renda Fixa Crédito Priva	8.699	4.918
Augme Institucional FI Renda Fixa Crédito Privado	6.314	4.333
V8 Cash FI Renda Fixa Crédito Privado	2.513	1.191
V8 Vanquish Termo FI Renda Fixa	4.930	3.163
4UM Inflação IMA-B 5+ Renda Fixa Longo Prazo	3.124	9.210
Bradesco Fundo de Investimento Renda Fixa Referenc	162	0
ICATU Vanguarda Crédito Privado Institucional Fund	4.572	0
SPARTA Top Inflação FI em Cotas de FI Renda Fixa c	4.021	0
SPARTA Top FI em Cotas de Fundos de Investimento	4.583	0
ICATU Vanguarda Fundo de Investimento Renda Fixa	4.030	0
FUNDO DE AÇÕES	9.134	11.682
4UM Marlim Dividendos Fundo de Investimento em Ações	3.944	4.341
4UM Small Caps Fundo de Investimento em Ações	3.076	5.307
4UM Valor Institucional FI em Ações	1.515	1.462
4UM Fundo de Investimento em Ações - BDR Nível I	599	572
FUNDO DE ÍNDICE REFERENCIADO EM AÇÕES (ETF)	0	0
Ishares SP 500 FIC FI	0	0
FUNDO MULTIMERCADO	4.084	2.789
Spx Nimitz Estruturado Fic Fim	4.084	2.789
FUNDO MULTIMERCADO ESTRUTURADO	4.083	3.033
Capitalys FIM CP	2.313	2.144
Jgp Strategy Estruturado Fic F	1.770	889
Total Realizável Investimentos	80.050	56.495

Companhias Abertas modificou sua nomenclatura para Ishares SP 500 FIC FI, realocado durante o ano a rubrica de "ações", para Fundo de Índice Referenciado em Ações (ETF) de acordo com a resolução CMN nº 4.994

4.2. IMOBILIZADO E INTANGÍVEL

4.2.1 IMOBILIZADO

Setor de Autarquias Sul quadra 06, Bloco K Sala 301 Edifício Belvedere Asa Sul CEP 70.070-915 Brasília-DF
Fone: (61) 3317-2600



Notas Explicativas às Demonstrações Contábeis Exercícios findos em 31 de dezembro de 2022 e 2021 (em R\$ mil)

Registra o valor contábil de bens e direitos imobilizados e estão contabilizados ao custo de aquisição, ajustado por depreciações de acordo com a natureza e tempo de vida útil dos itens que o compõem, e apresentava os seguintes saldos em 31 de dezembro.

Descrição	Tx. Depreciação	2022	Movimento	2021
IMOBILIZADO		2	-2	3
Operacional Corpóreo		2	-2	3
Bens Móveis		2	-2	3
Móveis e Utensílios		0	0	0
Móveis e Utensílios - Custo		1	0	1
Depreciação Acumulada (-)	10%	-1	0	-1
Computadores, Periféricos e Equipamentos de Informática		2	-1	3
Computadores, Periféricos e Equipamentos de Informática - Custo		47	0	47
Depreciação Acumulada (-)	20%	-45	-1	-44
Instalações		0	0	0
Instalações - Custo		2	0	2
Depreciação Acumulada (-)	10%	-2	0	-2
Total do Permanente		2	-1	3

Todos os itens foram inventariados e classificados de acordo com a sua natureza conforme determina o artigo 15 da Resolução CNPC nº 43, DE 6 DE AGOSTO DE 2021.

5. EXIGÍVEL OPERACIONAL

Registra os compromissos vencíveis segregados nas gestões Previdencial, Administrativa e dos Investimentos.

5.1. GESTÃO PREVIDENCIAL

Registra os benefícios a pagar assumidos pelo plano de benefícios, as retenções a recolher incidentes sobre estes, os repasses a título de cobertura para custeio dos benefícios de risco contratados. Em 31 de dezembro apresentava os seguintes valores:

Descrição	2022	2021
Retenções a recolher	298	4
Valores a repassar - Risco	2	2
Total Exigível da Gestão Previdencial	300	6

5.2. GESTÃO ADMINISTRATIVA

Registra os compromissos a pagar assumidos pela entidade, relativos à folha de pagamento funcionários, fornecedores e as retenções a recolher incidentes sobre estes. Em 31 de dezembro apresentava os seguintes valores:

Descrição	2022	2021
Salários e Encargos	53	39



Notas Explicativas às Demonstrações Contábeis Exercícios findos em 31 de dezembro de 2022 e 2021 (em R\$ mil)

Tributos e retenções	10	8
Total Exigível da Gestão Administrativa	63	47

5.3. INVESTIMENTOS

Registra o valor provisionado com as despesas de investimento

Descrição	2022	2021
FUNDOS DE INVESTIMENTO	11	5
Renda Fixa	10	5
Retenções Tributos a recolher	1	0
Total terceirizados de Gestão Investimento	11	5

6. PATRIMÔNIO SOCIAL

6.1. PATRIMÔNIO DE COBERTURA DO PLANO

Registra as Provisões Matemáticas mediante cálculos atuariais que objetivam mensurar os compromissos líquidos da Entidade, com relação a benefícios concedidos e a conceder, tendo como base o último dia do exercício.

As provisões matemáticas correspondem aos Planos de Benefícios Previdenciários ANABBPREV1 e ANABBRPREV2, apresentam em 31 de dezembro os seguintes valores:

Descrição	2022	2021
Provisões Matemáticas	78.226	55.282
Benefícios Concedidos	1.122	624
Contribuição Definida	1.122	624
Saldo de Contas dos Assistidos	1.122	624
Benefícios a Conceder	77.104	54.658
Contribuição Definida	77.104	54.658
Saldo de Contas - Parcela Patrocinador	4.593	4.408
Saldo de Contas - Parcela Participantes	20.208	50.250
Saldo de Contas - Parcela Participantes Portada de EFPC	50.566	0
Saldo de Contas - Parcela Participantes Portada de EAPC	1.738	0
Total Patrimônio de Cobertura do Plano	78.226	55.282

Conforme determina o artigo 22 da Lei Complementar nº 109, de 29 de maio de 2001, foram realizadas avaliações atuariais em todos os planos de Benefícios Previdenciais, por pessoas jurídicas legalmente habilitadas e os resultados estão contabilizados no balanço patrimonial.

O regime financeiro para financiamento dos planos de benefícios definidos é o de Capitalização. No período de 01/2022 a 12/2022 tivemos 161 resgates e 1 concessões de benefícios por morte.

Os valores registrados nestas rubricas constam da Demonstração Atuarial – DA dos planos e de pareceres elaborados pelo atuário, em consonância com a planificação contábil atualmente em vigor.



Notas Explicativas às Demonstrações Contábeis Exercícios findos em 31 de dezembro de 2022 e 2021 (em R\$ mil)

6.2. FUNDO**6.2.1 FUNDOS PREVIDENCIAIS**

O Fundo Previdencial acumulado representa os valores remanescentes das contribuições patronais para os participantes que já optaram pelo resgate e poderá ser utilizado para cobrir eventuais insuficiências ou a suportar melhoria dos benefícios do Plano de Benefícios ANABBPREV1 e ANABBPREV2, e apresenta os seguintes saldos em 31 de dezembro:

Descrição	2022	2021
Reversão de Saldo Por Exigência Regulamentar	162	139
Outros previstos em nota técnica atuarial	7	1
Total dos FUNDOS PREVIDENCIAIS	169	140

O Fundo Previdencial constituído conforme o artigo 50 do Regulamento do Plano de benefícios ANABBPREV2 será utilizado conforme descrito no plano de custeio anual, aprovado pelo Conselho Deliberativo da Entidade e com Parecer Atuarial.

O Fundo Previdencial - Diferenças de Cotas constituído conforme Nota Técnica Atuarial dos planos ANABBPREV e ANABBPREV2 representa os valores remanescentes das rentabilidades positivas dos saldos de contas cujos resgates ou portabilidades foram pagos com cota do mês anterior e é utilizado para cobrir eventuais diferenças de rentabilidade negativas dos saldos de contas cujos resgates ou portabilidades foram pagos com a cota do mês anterior.

6.2.2 FUNDOS ADMINISTRATIVO

Registra o fundo constituído com a diferença positiva apurada entre as receitas e despesas da Gestão Administrativa e apresenta os seguintes saldos em 31 de dezembro:

Descrição	2022	2021
PLANO DE GESTÃO ADMINISTRATIVA	1.327	1.146
Plano ANABBPREV	946	792
Plano ANABBPREV2	381	354
Total dos fundos Administrativos	1.327	1.146

7. AJUSTES E ELIMINAÇÕES DECORRENTES DO PROCESSO DE CONSOLIDAÇÃO DAS DEMONSTRAÇÕES CONTÁBEIS

Para fins de consolidação das demonstrações contábeis, as operações entre os planos Previdenciais e administrativo são eliminados. A Compensação de Fluxos Previdenciais e a Participação no Plano de Gestão Administrativa – PGA são eliminadas através do Balancete de Operações comuns, assim o somatório das contas patrimoniais do Plano de Benefícios Previdenciais e do Plano de Gestão Administrativa deve ser deduzido de valores a pagar e a receber e do saldo do Fundo Administrativo.

DESCRIÇÃO	ANABBPREV2	ANABBPREV1	PGA	AJUSTES	CONSOLIDADO
ATIVO	9.762	70.354	1.392	-1.412	80.096



Notas Explicativas às Demonstrações Contábeis Exercícios findos em 31 de dezembro de 2022 e 2021 (em R\$ mil)

Disponível	3	25	12	0	40
Realizável	9.759	70.329	1.378	-1.412	80.054
Gestão Previdencial	0	2	0	0	2
Gestão Administrativa	380	946	88	-1.412	2
Investimentos	9.379	69.381	1.290	0	80.050
Imobilizado e Intangível	0	0	2	0	2
PASSIVO	9.762	70.354	1.392	-1.412	80.096
Exigível Operacional	12	382	65	-85	374
Gestão Previdencial	0	300	0	0	300
Gestão Administrativa	0	0	63	0	63
Investimentos	12	82	2	-85	11
Patrimônio Social	9.750	69.972	1.327	-1.327	79.722
Patrimônio de Cobertura do Plano	9.204	69.022	0	0	78.226
Provisões Matemáticas	9.204	69.022	0	0	78.226
Fundos	546	950	1.327	-1.327	1.496
Fundos Previdenciais	165	4	0	0	169
Fundos Administrativos	381	946	1.327	-1.327	1.327

8. OPERAÇÕES

8.1. GESTÃO PREVIDENCIAL

O resultado do plano de benefícios Previdenciais no exercício é formado pelas adições, subtraídas as deduções por pagamentos de benefícios acrescidas ou deduzidas do fluxo de investimentos, da cobertura de despesas administrativas e da constituição de fundos previdenciais e provisões matemáticas.

Cálculo da taxa de juros atuarial para o exercício de 2022

Para o ano de 2022 a taxa de juros adotada será a de 3,26% conforme Portaria PREVIC nº 228 de 20 de abril de 2021, Resolução CNPC nº 30 de 10 de outubro de 2018 e Instrução PREVIC nº 33 de 23 de outubro de 2020.

De acordo com a metodologia constante nos referidos normativos a duração do passivo do Plano de benefícios ANABBPREV (CNPB 2008003892) e ANABBPREV2 (CNPB 2010001974) resultou em 10 anos, com taxa parâmetro máxima de 5,06% ao ano.

Por se tratar de planos de Contribuição Definida, a adoção das taxas de juros não impacta na formação das provisões matemáticas, constituídas exclusivamente do saldo de contas dos participantes e das Patrocinadoras/instituidoras dos planos.

8.2. PLANO DE GESTÃO ADMINISTRATIVAS

O custeio das despesas administrativas do ANABBPREV teve como fontes, os valores correspondentes, receitas decorrentes do rebate de taxa de comissão pela venda de plano de cobertura de benefícios de risco, contribuição associativa da instituidora, taxa de administração,



Notas Explicativas às Demonstrações Contábeis Exercícios findos em 31 de dezembro de 2022 e 2021 (em R\$ mil)

rendimentos das aplicações dos recursos do fundo administrativo e a reversão do fundo administrativo.

8.2.1 RECEITAS ADMINISTRATIVA

Durante o exercício foram registradas as seguintes receitas da entidade: Receitas decorrentes do rebate de taxa de comissão pela venda de plano de cobertura de benefícios de risco (pró-labore), contribuição associativa da instituidora (pró-labore), taxa de administração, rendimentos das aplicações dos recursos do fundo administrativo e outras.

8.2.2 DESPESA ADMINISTRATIVA - OUTROS

As despesas são registradas pelo Plano de Gestão Administrativa de acordo com sua natureza. As despesas necessárias à administração da entidade são registradas pelo Plano de Gestão Administrativa de acordo com a natureza, e o critério utilizado para o custeio administrativo é o custeio direto. São utilizados critérios uniformes de rateio, descritos em controles auxiliares.

DESCRIÇÃO	2022	2021
Receitas Administrativas	1.935	1.694
Custeio Administrativo - Investimento	796	497
Receita proveniente de Seguradora	1139	1197
Despesas Administrativas	-1.877	-1.871
Pessoal e Encargos	-971	-847
Treinamentos/congressos e seminários	-33	-13
Viagens e estadias	-25	0
Serviços terceiros	-626	-756
Despesas gerais	-115	-169
Depreciação/Amortização	-1	-1
Tributos	-106	-85
Fluxo dos investimentos	123	8
CONSTITUIÇÃO FUNDO ADMINISTRATIVO	181	-169

Durante o ano de 2022, a Anabbprev recebeu um Ofício de monitoramento da PREVIC, onde houve um equívoco, em notas explicativas em não detalhando o saldo de "Outras" nas despesas de serviço no ano de 2021, conforme Instrução Previc nº31 Art. 30. XII - detalhamento dos saldos das contas que contenham a denominação "Outros", quando ultrapassarem, no total, um décimo do valor do respectivo grupo da referida conta.

Abaixo demonstraremos os detalhes de 2021 e 2022, e sua proporção despesas de serviços:

Descrição	2022	Proporção	2021	Proporção
Serviços Atuariais	-36	5,69%	-13	1,72%
Serviços Contábeis	-63	10,15%	-21	2,78%
Tecnologia da Informação	-93	14,92%	-62	8,20%
Gestão/Planejamento Estratégico	-259	41,44%	-217	28,70%



Notas Explicativas às Demonstrações Contábeis Exercícios findos em 31 de dezembro de 2022 e 2021 (em R\$ mil)

Auditoria Contábil	-6	0,89%	-32	4,23%
Serviços de Conservação e Manutenção	-10	1,59%	0	0,00%
OUTROS	-158	25,30%	-411	54,37%
<i>Serviços Administrativos</i>	-30	0,19%	-53	7,01%
<i>Administração Passivo</i>	-67	2,24%	-290	38,36%
<i>Despesas Bancárias</i>	-51	0,77%	-47	6,22%
<i>Conservação e Limpeza</i>	-10	0,20%	-21	2,78%
TOTAL SERVIÇOS TERCEIROS	-626	100%	-756	100%

No ano de 2021 a Anabbprev passou por uma troca de sistema de gestão, onde foram analisados todos os saldos de passivos e efetuados transferências de saldos das contas dos participantes, sendo registrado em administração de passivo dentro de Serviços terceiros "Outro", e processo continuou sendo registrado em 2022 na mesma conta, a entidade efetuou a resposta a PREVIC, e a partir de julho/2022, as despesas foram alocadas em suas respectivas contas, dentro de serviços de terceiros, somente permanecendo em outras as despesas bancárias.

8.3. FLUXO DE INVESTIMENTOS

O resultado dos investimentos formado pelas variações positivas, subtraídas das variações negativas é transferido para as gestões previdencial e administrativa na proporção dos seus recursos garantidores investidos.

Descrição	2022	2021
Ativo Financeiro Crédito Privado	100	313
Anabbprev	48	160
Anabbprev2	52	153
Renda Variável	35	854
Anabbprev	29	681
Anabbprev2	6	173
Fundos Investimentos	3.864	-266
Renda Fixa	4546	216
Anabbprev	3808	166
Anabbprev2	597	36
PGA	141	14
Fundo de ações	-630	-629
Anabbprev	-578	-521
Anabbprev2	-52	-114
PGA	0	6
Fundo de índice referenciado em ações (ETF)	-828	0
Anabbprev	-676	0
Anabbprev2	-152	0
Multimercado	592	133
Anabbprev	495	114
Anabbprev2	97	19

Notas Explicativas às Demonstrações Contábeis Exercícios findos em 31 de dezembro de 2022 e 2021 (em R\$ mil)

<u>Multimercado Estruturado</u>	<u>282</u>	<u>87</u>
Anabbprev	232	73
Anabbprev2	51	14
<u>Despesas Diretas</u>	<u>-98</u>	<u>-73</u>
Anabbprev	-69	-49
Anabbprev2	-12	-12
PGA	-17	-12
Rendas Líquidas	3.999	901

9. AUDITORIA INDEPENDENTE

Em cumprimento à legislação, foi contratada a empresa ETAE AUDITORES INDEPENDENTES, inscrita no CNPJ sob nº 47.207.295/0001-35, com a finalidade de avaliar a pertinência dos procedimentos técnicos, operacionais e de controles utilizados na gestão dos recursos da Entidade.

10. GESTÃO E CUSTÓDIA DOS INVESTIMENTOS

10.1. GESTÃO DE RECURSOS

Em conformidade com o Art. 3º, § 2º da Resolução CGPC nº. 12/2002 a Anabbprev terceiriza a gestão dos recursos garantidores das provisões matemáticas, mediante contratação da 4Um Gestão de Recursos Ltda., inscrita no CNPJ sob nº 03.983.856/0001-12, instituições especializadas na gestão de recursos de terceiros.


10.2. CUSTÓDIA

De acordo com o art. 13 da Resolução CMN nº 4.994, de 24 de março de 2022, os serviços de custódia e tesouraria são prestados pela instituição financeira, BANCO BRADESCO S.A., inscrita no CNPJ sob nº 60.746.948/0001-12, que atua como agente custodiante e responsável pelos fluxos de pagamentos e recebimentos relativos às operações realizadas no âmbito dos segmentos de renda fixa e renda variável, em conta própria.

11. EVENTOS SUBSEQUENTES

A administração da ANABBPREV, avaliou os eventos subsequentes até o dia 24/03/2023, que também é a data de autorização da emissão dessas Demonstrações Contábeis.

A Resolução CNPC nº 46 de 1º outubro de 2021, estabelece que as EFPC devem inscrever, cada plano de benefícios que administra, bem como o Plano de Gestão Administrativa – PGA, no Cadastro Nacional de Pessoa Jurídica – CNPJ, conforme regulamentação da Receita Federal do Brasil. Atualmente, os planos de benefícios são inscritos em CNPJ para controle da PREVIC, portanto, com esta determinação esses mesmos planos passarão a possuir CNPJ para controle da Receita Federal. A Resolução CNPC Nº 56 DE 14/12/2022 prorroga o prazo para a operacionalização, nos termos da Resolução, para 30 de junho de 2023.





Notas Explicativas às Demonstrações Contábeis Exercícios findos em 31 de dezembro de 2022 e 2021 (em R\$ mil)

A Instrução PREVIC nº 31, de 20 de agosto de 2020 será revogado pela Resolução DC/PREVIC Nº 18 DE 22/12/2022, com efeitos a partir de 01/01/2023.

Florianópolis, SC, 24 de março de 2023.

Ana Lúcia Landin
Diretora Presidente
CPF: 604.492.338-04

Adriana Martins Pereira
Contador SC-039.606/O-6
CPF 053.217.499-22

Nilton Brunelli de Azevedo
Diretor Administrativo e Financeiro
CPF: 019.937.798-76

Valmir Marques Camilo
Diretor de Benefícios
CPF: 538.312.508-63