

RELATÓRIO ANUAL 2023

contato@anabbprev.org.br

www.anabbprev.org.br

ANABBPrev
Previdência Complementar

Sumário

MENSAGEM DA DIRETORIA	4
Instituidores e Patrocinadores	5
Conselhos e Diretoria Executiva	5
Conselho Deliberativo	6
Conselho Fiscal	6
Diretoria Executiva	7
AETQ - Administrador Estatutário Tecnicamente Qualificado	7
ATIVIDADES REALIZADAS	7
Ações Operacionais	7
Ações Comerciais	9
Participação em eventos	9
GESTÃO DE PARTICIPANTES	10
Contribuições e Benefícios Pagos	10
GESTÃO DE INVESTIMENTOS	11
Cenário econômico e financeiro	11
Política de Investimento por plano administrado	13
Rentabilidades	19
Informações Segregadas sobre Despesas	19
Evolução do Patrimônio	20
Balanço Patrimonial e Demonstrações Contábeis	21
PARECER ATUARIAL	26
RELATÓRIO DE AUDITORES INDEPENDENTES	34
PARECER DO CONSELHO FISCAL	37
MANIFESTAÇÃO DO CONSELHO DELIBERATIVO	38

INTRODUÇÃO

Prezados Participantes e Assistidos,

O presente RAI - Relatório Anual de Informações aos Participantes e Assistidos referente a 2023 foi elaborado a partir de dados fornecidos pelas diversas áreas da ANABBPprev e seu processo de aprovação contou com a participação dos membros da Diretoria Executiva.

A divulgação do conteúdo desta publicação visa atender a Resolução CNPC 32 de 04 de dezembro de 2019 e tem por finalidade apresentar de forma clara e completa o desempenho dos processos e as boas práticas de governança da entidade.

ANABBPprev é uma entidade sem fins lucrativos, que nasceu para ser grande, organizada, sustentável e acessível a todo o público do conglomerado Banco do Brasil e seus parentes até o 4º grau que sejam associados da ANABB e a partir de 2017 passou atender também o Conselho Regional de Administração do Distrito Federal - CRA-DF.

Atendendo aos requisitos da Resolução CNPC 32 de 04 de dezembro de 2019 este relatório estará disponível no site www.anabbprev.org.br.

Boa leitura a todos!

“Reunir-se é um começo, permanecer juntos é um progresso e trabalhar juntos é um sucesso.”
Napoleon Hill

MENSAGEM DA DIRETORIA

Neste documento, estão os dados alcançados no ano de 2023 que contribuíram significativamente para o desenvolvimento da organização e suas metas.

Apesar das adversidades enfrentadas, finalizamos o ano com uma rentabilidade de 17% no Plano Instituído e 16% no Plano Patrocinado, o que significa que superamos a meta estabelecida para 2023, que era de 7,13%. É importante destacar que esse desempenho supera a média dos planos de entidades fechadas.

Os dois planos obtiveram aproximadamente 800 mil em lucros provenientes da distribuição de dividendos das ações que possuem no Banco do Brasil e na Vale, encerrando o ano com um Patrimônio de Cobertura dos Planos de 74 milhões.

Expressamos nossa gratidão aos Participantes por depositarem sua confiança em nós para cuidarmos de seu futuro, às Patrocinadoras e Instituidoras (ANABB e CRA-DF), aos integrantes dos Conselhos Deliberativo e Fiscal, aos colaboradores terceirizados e aos funcionários da instituição que colaboraram para o desenvolvimento e sustentação das atividades em conformidade com a missão da Entidade.

Desejamos que aproveitem a leitura!

Diretoria Executiva

Abril/2024

GOVERNANÇA

Instituidores e Patrocinadores

A ANABB - Associação Nacional dos Funcionários do Banco do Brasil é a Instituidora Fundadora do ANABBPprev - Fundo de Pensão Multipatrocinado e tem por finalidade zelar pela integridade do Banco do Brasil, tendo como fundamento a valorização de seus recursos humanos.

Com 38 anos de existência é um canal de comunicação entre associados, órgãos públicos, entidades de classe, administração e funcionalismo do Banco do Brasil e outros segmentos organizados da sociedade. Defende os legítimos interesses dos associados, que são hoje mais de 81 mil.

O Instituidor não fundador Conselho Regional de Administração do Distrito Federal - CRA-DF, entidade consultiva, orientadora, disciplinadora e fiscalizadora do exercício da profissão de Administrador e Tecnólogo em determinada área de Administração. Criado a partir da lei 4.769 de 09 de setembro de 1965, o Conselho desenvolve também o trabalho de apoiar, auxiliar e defender os direitos dos profissionais.

Conselhos e Diretoria Executiva

Administrar uma Entidade Fechada de Previdência Complementar é uma tarefa que requer a especialização dos seus administradores. A Resolução CGPC nº 13 de 01 de outubro de 2004 exige que os gestores tenham competência técnica e gerencial compatível com a exigência legal e estatutária e com a complexidade das funções exercidas em todos os níveis da administração da EFPC, mantendo-se os conselheiros, diretores e empregados permanentemente atualizados em todas as matérias pertinentes às suas responsabilidades.

A ANABBPprev mantém todos os Diretores certificados e a maioria dos Conselheiros titulares, além de ser uma obrigação legal é um instrumento de qualificação dos profissionais. Mantemos em nossa entidade um programa de incentivo aos dirigentes

disponibilizando cursos e participação em eventos que pontuam e mantem ativas as certificações, retornando conhecimento e qualificações dos nossos profissionais.

Somos uma Entidade associada aos órgãos de classe ABRAPP, SINDAPP e ICSS e participamos da Comissão de Planos Previdenciários Centro-Norte e do Comitê da Previdência Associativa



Conselho Deliberativo

O Conselho Deliberativo é o órgão máximo de orientação e deliberação da EFPC, sendo dessa forma, o responsável por definir seus objetivos, políticas e direcionamentos estratégicos. Deve assegurar que a EFPC seja administrada por equipe qualificada, de forma idônea, dentro dos parâmetros estabelecidos na legislação vigente.

Conselho Fiscal

O Conselho Fiscal é o órgão de supervisão e fiscalização da EFPC, sendo dessa forma, o responsável por fiscalizar e supervisionar sua gestão, levantando fragilidades nos controles internos, irregularidades ou atos incompatíveis com a legislação vigente e

normativos internos para assegurar que a EFPC cumpra as determinações legais e que os envolvidos nos processos sejam tecnicamente capacitados para o exercício da função.

Diretoria Executiva

A Diretoria Executiva é órgão de administração da EFPC, cabendo-lhe também gerir os planos de benefícios, os seus recursos e programas, em estrita observância das normas legais, do Estatuto Social, do Regimento Interno e dos respectivos regulamentos, bem como das diretrizes e deliberações emanadas do Conselho Deliberativo.

Composta por 3 (três) membros indicados pelo Conselho Deliberativo para um mandato de 4 anos sendo eles: Diretor Presidente, Diretor Administrativo e Financeiro e Diretor de Benefícios.

AETQ - Administrador Estatutário Tecnicamente Qualificado

O AETQ é nomeado pelo Conselho Deliberativo dentre os membros da Diretoria Executiva, sendo o principal responsável pela implementação da Política de Investimentos, ações e coordenação das atividades de investimento dos recursos garantidores e a prestação de informações relativas à aplicação desses recursos e de seus resultados.

Dessa forma, o AETQ tem como dever realizar a aplicação dos recursos garantidores da EFPC de forma diligente e em conformidade com as determinações legais e a Política de Investimentos, sempre buscando o melhor retorno dentro destes parâmetros.

ATIVIDADES REALIZADAS

Ações Operacionais

- Acordo Coletivo de Trabalho 2023
- Auditoria referente ao exercício de 2022

- Envio para Receita Federal da DIRF 2022 e Efinanceira 2022
- Envio para PREVIC dos relatórios Demonstrativo Estatístico e Demonstrativo de Sexo e Idade 2022
- Envio dos parâmetros da Política de Investimentos 2023/2027
- Alteração no Plano de Cargos e Salários 2023
- Envio à PREVIC dos documentos ANABBPprev referente ao exercício de 2022:
 - ✓ Balanço Patrimonial, Demonstrações Contábeis e Notas Explicativas
 - ✓ Parecer Atuarial dos Planos de Benefícios
 - ✓ Relatório do Auditor Independente
 - ✓ Parecer do Conselho Fiscal
 - ✓ Manifestação do Conselho Deliberativo
- Elaboração e Divulgação do Relatório Anual de Informações aos Participantes e Assistidos
- Parametrização do sistema da ANABBPprev para adequação da MP 1171/2023
- Distribuição da reserva patronal não resgatável do Plano Patrocinado
- Novos convênios de débito e boleto (CNPJ)
- Reajuste Anual das contribuições e benefício mínimo mensal de referência - Plano Instituído e Patrocinado
- Tombamento das contas para novo CNPJ
- Alteração do Regulamento do Plano Instituído - disponibilização aos participantes
- Envio para Receita Federal das Escriturações Contábeis ECD E ECF
- Alteração do Regulamento do Plano ANABBPprev- Instituído, com adequação a Resolução CNCP 50/2023
- Novo Convênio de Reciprocidade ANABB e ANABBPprev
- Envio para Receita Federal da REINF
- Envio para Receita Federal da Efinanceira 1º semestre de 2023
- Envio para PREVIC dos relatórios Demonstrativo Estatístico 1º semestre de 2023
- Compra de Ações da Vale3
- Atualização do Normativo de Deslocamento
- Contratação de plataforma Wiser Tecnologia para otimizar o atendimento

Ações Comerciais

- Palestra na ANABB sobre “Esclarecimentos sobre a nova Resolução CNPC 50/2022”
- Disponibilização do Informe de Rendimentos e Informe de Contribuições para todos os participantes e assistidos
- Dia do cliente com lançamento da nova logo da ANABBPprev
- Envio de Panorama Mensal de investimentos aos participantes

Participação em eventos

- Curso Investidores Institucionais e agentes do mercado financeiro - UniAbrapp
- Curso Relatório de Controles Internos e Pareceres Contábeis - UniAbrapp
- Curso Alterações regulamentares para atendimento à Resolução CNPC nº 50” - UniAbrapp
- Fórum Perspectivas Brasil 2023- Revista Investidor Institucional
- Encontro Regional Centro-Norte - ABRAPP
- Desenhando a Jornada dos Participantes das EFPC-UniAbrapp
- Evento Banco do Brasil: Café com economista
- Curso - Metodologias e Ferramentas para Vendas nas EFPC-UniAbrapp
- Curso - PGA e Controles Internos como Ferramentas de Gestão - UniAbrapp
- Assembleia Geral Extraordinária Virtual ABRAPP, ICSS, SINDAPP e UNIABRAPP
- Curso Resolução Previc nº23/2023: segmentação das EFPC e principais novidades
- 44º Congresso Brasileiro de Previdência Privada- ABRAPP



GESTÃO DE PARTICIPANTES

A ANABBPprev administra dois planos na modalidade CD - Contribuição Definida, sendo um plano instituído e outro plano patrocinado.

Em conformidade com a Resolução CNPC nº 32 de 04 de dezembro de 2019, apresentamos abaixo o resumo de 2023 referente a quantidade de participantes e assistidos, montante de contribuições recebidas e benefícios pagos:

Plano Instituído

Item	2023
nº de participantes ATIVOS	1.130
Idade média (anos)	49,94
Tempo médio de filiação ao Plano (anos)	6,09
Contribuição Média	R\$ 294,00
Saldo Individual Médio	R\$ 237.814,30

Plano Patrocinado

Item	2023
nº de participantes ATIVOS	142
Idade média (anos)	41,52
Tempo médio de filiação ao Plano (anos)	8,87
Contribuição Média	R\$ 649,97
Saldo Individual Médio	R\$ 72.276,14

Item	2023
nº de participantes ASSISTIDOS	24
Idade média (anos)	54,17
Tempo médio de filiação ao Plano (anos)	8,45
Contribuição Média	R\$ 13.996,13
Saldo Individual Médio	R\$ 306.740,56

Item	2023
nº de participantes ASSISTIDOS	1
Idade média (anos)	64
Tempo médio de filiação ao Plano (anos)	11,36
Contribuição Média	R\$ 5.689,69
Saldo Individual Médio	R\$ 567.707,91

Contribuições e Benefícios Pagos

Conforme Regulamentos dos Planos de Benefícios da ANABBPprev os valores de contribuições básicas e benefício mínimo mensal foram corrigidos, a partir de 01/06/2023, pelo índice de 3,83%, correspondente ao INPC acumulado dos 12 meses (maio/22 a abril/2023), conforme tabela abaixo:

Plano ANABBPprev Instituído
Valores mínimos
Contribuição Básica: R\$ 113,24
Benefício Mínimo Mensal: R\$ 271,88

Plano ANABBPprev Patrocinado
Valores mínimos
Contribuição Básica: R\$ 113,41
Benefício Mínimo Mensal: R\$ 271,88

As contribuições são recolhidas mensalmente através de boleto bancário, débito em conta ou desconto em folha de pagamento, o valor é livremente escolhido pelo participante respeitando o valor mínimo estabelecido no Regulamento dos Planos.

Os Resgates são pagos aos participantes mediante requerimento e após cumprimento da carência de 36 meses contados da data de adesão.

As Portabilidades tanto de entrada quanto de saída respeitam os critérios estabelecidos no Regulamento do Plano.

Item	Valor
Contribuições Recebidas	R\$ 2.515.560,14
Portabilidades Recebidas	R\$ 3.138.414,05
Pagamentos de Resgate	R\$ 16.897.166,97
Pagamentos de Benefícios	R\$ 3.514.821,81
Pagamentos de Portabilidades	R\$ 239.673,17

GESTÃO DE INVESTIMENTOS

Cenário econômico e financeiro

Apesar de diversos eventos que ocasionaram uma volatilidade relevante nos mercados domésticos e globais, o ano de 2023 se encerra com um resultado líquido positivo para os mercados. Boa parte dessa volatilidade foi provocada pelo ciclo macroeconômico global.

Observamos uma resiliência significativa do crescimento das economias avançadas com crescimento do PIB nas grandes potências mundiais. Essa onda de crescimento provocou uma continuidade do aperto monetário coordenado que observamos desde 2022. A taxa de juros nos Estados Unidos encerra o ano em 5,50% e, na Zona do Euro, em 4,00%. Por

muitas vezes durante o ano, o mercado alterava as expectativas para a política monetária. Ora precificando um ciclo menor devido a um dado mais neutro do que o esperado, ora precificando mais juros devido às declarações dos board dos bancos centrais.

Muito dessa dinâmica pode ser explicada pela natural defasagem que a política monetária age sobre os canais de transmissão. Em nossa opinião, a política monetária nos Estados Unidos e na Europa tornou-se contracionista apenas no início de 2023. Era natural esperar que os canais não funcionariam em tempo real.

A resiliência do crescimento brasileiro também foi sentida em 2023. Desde 2013 até 2019, o mercado recorrentemente se frustrou com o crescimento brasileiro. Por outro lado, entre 2021 e 2023 a história foi diferente. No início de 2021, o mercado precificava um crescimento de 3,40%. O dado efetivo foi de 4,99%. Em 2022, o mercado esperou um crescimento de 0,36%. O dado do final do ano foi de 2,90%. Já em 2023, no primeiro Focus do BC, a mediana estava em 0,80%. Até o dado do terceiro trimestre, o PIB variava 3,10%.

Existe uma discussão se essa recorrente surpresa com crescimento é devido a fatores estruturais ou conjunturais. Quem defende a tese de fatores estruturais evocam as reformas de âmbito micro e macroeconômico que foram feitas após o impeachment da ex-presidente Dilma.

Embora meritório, ainda não temos evidências robustas para afirmar que as reformas já estão causando algum efeito na economia brasileira. Assim, atribuímos o crescimento devido a fatores conjunturais.

O ano de 2023 se encerra com o melhor resultado de rentabilidade obtido na história dos planos da ANABBPprev com uma boa parcela de contribuição do resultado das aplicações em renda variável, conforme podemos observar:

Plano ANABBPprev Instituído	Plano ANABBPprev Patrocinado
Resultado Investimento	Resultado Investimento
Rentabilidade 2023: 17,00%	Rentabilidade 2023: 16,38%
INPC + 3,26%: 7,13%	INPC + 3,26%: 7,13%

Política de Investimento por plano administrado

A Política de Investimentos dos Planos PGA, Instituído e Patrocinado, administrados pela ANABBPprev Fundo de Pensão Multipatrocinado, referente ao exercício de 2023, objetiva:

- Estabelecer diretrizes e medidas a serem observadas por todas as pessoas, internas ou externas à Entidade, que participam do processo de análise, de assessoramento e decisório sobre a aplicação dos recursos do plano, diretamente ou por intermédio de pessoa jurídica contratada;
- Dar transparência aos patrocinadores, participantes e assistidos em relação aos principais aspectos relacionados à gestão dos investimentos e riscos.

No processo de planejamento das políticas, a entidade adotou o horizonte de 60 (sessenta) meses, prevendo revisões anuais. Os limites e critérios utilizados decorrem e se fundamentam na regulamentação do setor, sobretudo na Resolução CMN nº 4.994, de 24 de março de 2022 e na Resolução PREVIC nº 23 de 14 de agosto de 2023 e suas eventuais alterações.

Na elaboração das Políticas de Investimentos foram empregadas técnicas de análises de cenários e de riscos, avaliações e projeções de indicadores econômicos, considerando a modalidade dos Planos, suas especificidades, necessidades de liquidez e os fluxos esperados de pagamentos dos ativos. As conclusões obtidas com estes estudos oferecem subsídios para a definição das diretrizes de alocação expressas nesta política.

Sobre os Planos

A construção da carteira visa a compatibilizar a alocação em ativos com fluxos de pagamento compatíveis com prazos e o montante das obrigações, com o objetivo de manter o equilíbrio econômico-financeiro entre ativos e passivos do plano.

PLANO PGA	
Nome	Plano de Gestão Administrativa (PGA)
Meta ou índice de referência	CDI + 1%

PLANO INSTITUÍDO	
Nome	Plano de Benefícios ANABBPprev Instituído
Modalidade	Contribuição Definida (CD)
Meta ou índice de referência	INPC+3,26
CNPB	2008.0038-92

PLANO PATROCINADO	
Nome	Plano de Benefícios ANABBPprev Patrocinado
Modalidade	Contribuição Definida (CD)
Meta ou índice de referência	INPC+3,26
CNPB	2010.0019-74

Alocação de recursos

A alocação dos recursos permanentemente respeitará os limites fixados na política de investimentos. Para a composição do portfólio, buscar-se-á gradual convergência aos alvos definidos para cada segmento e mandato, exceto na superveniência de abruptas alterações conjunturais que possam implicar riscos adicionais decorrentes de cenários adversos.

A definição dos parâmetros inferiores e superiores para cada limite de alocação visa dar flexibilidade para a realização de Investimentos Táticos, que nada mais são que posicionamentos de curto prazo com o propósito de proteger a carteira ou de aproveitar oportunidades de mercado.

PGA

ALOCAÇÃO DE RECURSOS - LIMITES E ALVOS POR SEGMENTO DE APLICAÇÃO				
SEGMENTO	LIMITE LEGAL	ALOCAÇÃO OBJETIVO	LIMITES	
			INFERIOR	SUPERIOR
Renda Fixa	100%	90,00%	50,00%	100,00%
Renda Variável	70%	00,00%	0,00%	30,00%
Estruturado	20%	10,00%	0,00%	20,00%
Imobiliário	20%	00,00%	0,00%	10,00%
Operações com participantes	15%	00,00%	0,00%	10,00%
Exterior	10%	00,00%	0,00%	10,00%

Plano Instituído

ALOCAÇÃO DE RECURSOS - LIMITES E ALVOS POR SEGMENTO DE APLICAÇÃO				
SEGMENTO	LIMITE LEGAL	ALOCAÇÃO OBJETIVO	LIMITES	
			INFERIOR	SUPERIOR
Renda Fixa	100%	55,00%	30,00%	100,00%
Renda Variável	70%	20,00%	0,00%	30,00%
Estruturado	20%	15,00%	0,00%	20,00%
Imobiliário	20%	0,00%	0,00%	10,00%
Operações com participantes	15%	0,00%	0,00%	10,00%
Exterior	10%	10,00%	0,00%	10,00%

Plano Patrocinado

ALOCAÇÃO DE RECURSOS - LIMITES E ALVOS POR SEGMENTO DE APLICAÇÃO				
SEGMENTO	LIMITE LEGAL	ALOCAÇÃO OBJETIVO	LIMITES	
			INFERIOR	SUPERIOR
Renda Fixa	100%	55,00%	30,00%	100,00%
Renda Variável	70%	20,00%	0,00%	30,00%
Estruturado	20%	15,00%	0,00%	20,00%
Imobiliário	20%	0,00%	0,00%	10,00%
Operações com participantes	15%	0,00%	0,00%	10,00%
Exterior	10%	10,00%	0,00%	10,00%

Rentabilidade e Benchmarks

As metas de rentabilidade por plano e segmento de aplicação, bem como os correspondentes índices de referência (benchmarks), foram estabelecidas, conforme tabela a seguir:

SEGMENTO	BENCHMARK	META DE RENTABILIDADE	RETORNO ESPERADO
Plano	CDI	INPC + 3,26% a.a.	9,45%
Renda Fixa	CDI	CDI + 0,50% a.a.	9,79%
Renda Variável	IBOVESPA	IBOVESPA	12,01%
Estruturado	IHFA	IHFA	10,42%
Imobiliário	IFIX	IFIX	9,43%
Operações com Participantes	IPCA	IPCA + 5,50% a.a.	11,01%
Exterior	S&P 500	S&P 500	15,00%

Entende-se como benchmark para determinado segmento de aplicação o índice que melhor reflete a rentabilidade esperada para o curto prazo, isto é, para horizontes mensais ou anuais, conforme as características do investimento. Esse índice está sujeito às variações momentâneas do mercado.

Por outro lado, a meta reflete a expectativa de rentabilidade de longo prazo dos investimentos realizados em cada um dos segmentos listados a seguir - rentabilidade esta que pode apresentar menor volatilidade e maior aderência aos objetivos do plano.

Demonstrativo de Investimento - DI



Resumo do Demonstrativo de Investimentos - 12/2023

0457-7 - ANABBPREV

Plano: PGA

Data de Geração: 30/04/2024 11:42:39

Data da Base de Dados: 30/04/2024

Consolidação Contábil	Valor em R\$
Total Demonstrativo de Investimentos:	1.759.504,58
Recursos Garantidores sem Exigível Contingencial (Fonte:balancete):	1.759.504,58
Diferença:	0,00
Demonstrativo de Investimentos - Carteira Própria - Total	2.063,46
Caixa	3.708,77
Títulos Públicos	0,00
Títulos Privados	0,00
Ações	0,00
Operações Compromissadas	0,00
Opções	0,00
Contratos a Termo	0,00
Contratos de Futuros	0,00
Contratos de Swap	0,00
Operações com Participantes	0,00
Imóveis	0,00
Aluguel de Ativos	0,00
Valores a Pagar(-) / Receber(+)	-1.645,31
Outros	0,00
Demonstrativo de Investimentos - Fundos (1º Nível)	1.757.441,12
03.256.793/0001-00	237.225,12
14.188.162/0001-00	364.952,21
28.581.607/0001-21	386.337,82
30.509.221/0001-50	145.878,03
30.568.485/0001-85	229.673,21
36.017.289/0001-07	270.805,64
36.521.750/0001-56	122.569,08



Resumo do Demonstrativo de Investimentos - 12/2023

0457-7 - ANABBPREV

Plano: 2008003892-PLANO DE BEN. PREVIDENCIÁRIOS

Data de Geração: 30/04/2024 11:48:53

Data da Base de Dados: 30/04/2024

Consolidação Contábil	Valor em R\$
Total Demonstrativo de Investimentos:	64.275.698,51
Recursos Garantidores sem Exigível Contingencial (Fonte:balancete):	64.275.698,52
Diferença:	-0,01
Demonstrativo de Investimentos - Carteira Própria - Total	9.488.663,49
Caixa	455.762,11
Títulos Públicos	0,00
Títulos Privados	0,00
Ações	8.656.996,42
Operações Compromissadas	0,00
Opções	0,00
Contratos a Termo	0,00
Contratos de Futuros	0,00
Contratos de Swap	0,00
Operações com Participantes	0,00
Imóveis	0,00
Aluguel de Ativos	0,00
Valores a Pagar(-) / Receber(+)	375.904,96
Outros	0,00
Demonstrativo de Investimentos - Fundos (1º Nível)	54.787.035,02



Resumo do Demonstrativo de Investimentos - 12/2023

0457-7 - ANABBPREV

Plano: 2010001974-ANABBPREV 2

Data de Geração: 30/04/2024 11:50:36

Data da Base de Dados: 30/04/2024

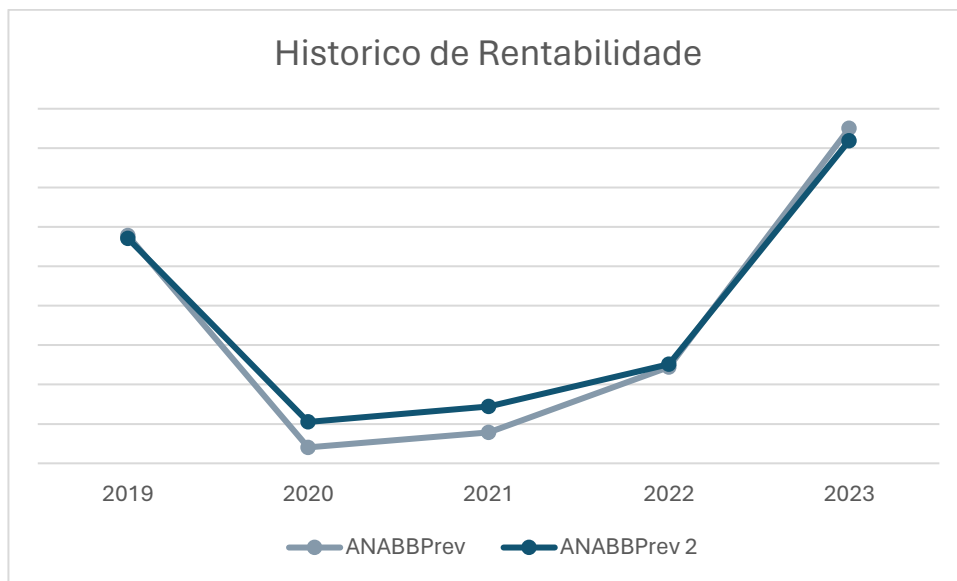
Consolidação Contábil	Valor em R\$
Total Demonstrativo de Investimentos:	10.885.551,48
Recursos Garantidores sem Exigível Contingencial (Fonte:balancete):	10.885.551,47
Diferença:	0,01
Demonstrativo de Investimentos - Carteira Própria - Total	1.578.037,40
Caixa	100.556,72
Títulos Públicos	0,00
Títulos Privados	0,00
Ações	1.439.921,58
Operações Compromissadas	0,00
Opções	0,00
Contratos a Termo	0,00
Contratos de Futuros	0,00
Contratos de Swap	0,00
Operações com Participantes	0,00
Imóveis	0,00
Aluguel de Ativos	0,00
Valores a Pagar(-) / Receber(+)	37.559,10
Outros	0,00
Demonstrativo de Investimentos - Fundos (1º Nível)	9.307.514,08

Rentabilidades

Buscando sempre manter a solidez e crescimento do patrimônio dos planos a Diretoria Executiva mantém o constante controle e análise de seus investimentos de modo a propiciar maior retorno e segurança a seus participantes.

A ANABBPprev encerrou o exercício de 2023 com um total de Ativos na ordem de R\$ 77.031.065,55, atingindo uma rentabilidade de 17,91% e 1.297 participantes ativos e assistidos

Histórico de Rentabilidade					
Plano de Benefícios	2019	2020	2021	2022	2023
ANABBPprev	11,56%	0,81%	1,57%	4,89%	17,00%
ANABBPprev 2	11,41%	2,10%	2,89%	5,03%	16,38%



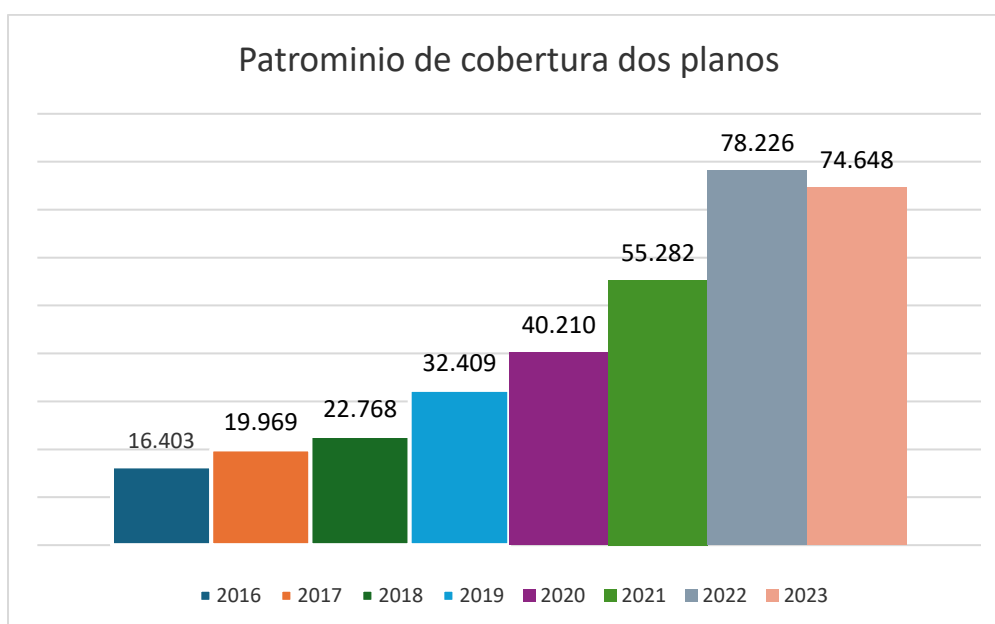
Informações Segregadas sobre Despesas

Em cumprimento ao disposto no inciso IV do art. 5º da Resolução CNPC 32 de 04 de dezembro de 2019, demonstramos abaixo, a totalidade das suas despesas administrativas com o Plano de Benefícios.

Despesa	Valor
Dirigentes e Conselheiros	R\$ 571.773,99
Pessoal e encargos	R\$ 515.159,72
Treinamentos e Congressos	R\$ 27.720,09
Viagens e estadias	R\$ 52.785,32
Serviços de Terceiros	R\$ 552.151,65
Despesas bancárias	R\$ 55.768,36
Despesas gerais	R\$ 139.178,86
Tributos	R\$ 124.711,05

Evolução do Patrimônio

O Patrimônio dos Planos de Benefícios administrados pela ANABBPprev vem crescendo gradativamente ao longo dos anos conforme demonstrado a seguir:



GESTÃO CONTÁBIL

Balanço Patrimonial e Demonstrações Contábeis

Exercício findo 31/12/2023

(em R\$
mil)

I - BALANÇO PATRIMONIAL

ATIVO	31/12/2023	31/12/2022	PASSIVO	31/12/2023	31/12/2022
DISPONÍVEL Nota 4	1.068	40	EXIGÍVEL OPERACIONAL	543	374
			GESTÃO PREVIDENCIAL	458	300
			Nota 5.1		
REALIZÁVEL Nota 4.1	75.952	80.054	GESTÃO ADMINISTRATIVA	75	63
GESTÃO PREVIDENCIAL Nota 4.1.1	4	2	INVESTIMENTOS	10	11
GESTÃO ADMINISTRATIVA Nota 4.1.2	7	2	Nota 5.3		
INVESTIMENTOS Nota 4.1.3	75.941	80.050			
ATIVOS FINANCEIROS DE CRÉDITO PRIVADO	0	0			
RENDA VARIÁVEL	10.097	6.119			
FUNDO DE INVESTIMENTO	65.844	73.931			
			PATRIMÔNIO SOCIAL	76.488	79.722
			PATRIMÔNIO DE COBERTURA DO PLANO	74.648	78.226
			PROVISÕES	74.648	78.226
			MATEMÁTICAS Nota 6.1.		
	11	2	BENEFÍCIOS CONCEDIDOS	7.929	1.122
IMOBILIZADO E INTANGÍVEL			BENEFÍCIOS A CONCEDER	66.719	77.104
IMOBILIZADO Nota 4.2.1	11	2	(-) PROVISÕES MATEMÁTICAS A CONSTITUIR	0	0
			FUNDOS	1.840	1.496
			FUNDOS PREVIDENCIAS	64	169
			Nota 6.2.1		
			FUNDOS ADMINISTRATIVOS	1.776	1.327
			Nota 6.2.2		
TOTAL DO ATIVO	77.031	80.096	TOTAL DO PASSIVO	77.031	80.096

As notas explicativas são parte integrante das Demonstrações Contábeis.

II - DEMONSTRAÇÃO DA MUTAÇÃO DO PATRIMÔNIO SOCIAL

(em R\$ mil)

DESCRIÇÃO	31/12/2023	31/12/2022	VARIAÇÃO %
A) PATRIMONIO SOCIAL - INÍCIO DO EXERCÍCIO	79.722	56.568	41%
1. ADIÇÕES	19.434	36.764	-47%
(+) CONTRIBUIÇÕES PREVIDENCIAIS	2.516	2.871	-12%
(+) PORTABILIDADE	3.138	28.756	-89%
(+) RESULTADO POSITIVO LÍQUIDO DOS INVESTIMENTOS - GESTÃO PREVIDENCIAL	11.345	3.079	268%
(+) RECEITAS ADMINISTRATIVAS	2.286	1.935	18%
(+) RESULTADO POSITIVO LÍQUIDO DOS INVESTIMENTOS - GESTÃO ADMINISTRATIVA	149	123	21%
2. DESTINAÇÕES	-22.668	-13.610	67%
(-) BENEFÍCIOS	-3.515	-165	2030%
(-) PORTABILIDADE/ RESGATE	-17.137	-11.537	49%
(-) OUTRAS DESTINAÇÕES	-31	-31	0%
(-) DESPESAS ADMINISTRATIVAS	-1.985	-1.877	6%
3. ACRÉSCIMO/DECRÉSCIMO NO PATRIMÔNIO SOCIAL (1+2)	-3.234	23.154	-114%
(+/-) PROVISÕES MATEMÁTICAS	-3.578	22.944	-116%
(+/-) FUNDOS PREVIDENCIAIS	-106	29	-466%
(+/-) FUNDOS ADMINISTRATIVOS	450	181	149%
B) PATRIMONIO SOCIAL - FINAL DO EXERCÍCIO (A+3+4)	76.488	79.722	-4%

As notas explicativas são parte integrante das Demonstrações Contábeis.

III - DEMONSTRAÇÃO DA MUTAÇÃO DO ATIVO LÍQUIDO POR PLANO DE BENEFÍCIOS - ANABBPREV 1

(em R\$ mil)

DESCRIÇÃO	31/12/2023	31/12/2022	variação %
A) Ativo Líquido - Início do Exercício	69.026	46.505	48%
1. Adições	14.722	34.806	-58%
(+) Contribuições	1.576	1.843	-14%
(+) Portabilidade	3.138	28.756	-89%
(+) Resultado Positivo Líquido dos Investimentos - Gestão Previdencial	10.008	4.207	138%
2. Destinações	-19.924	-12.285	62%
(-) Benefícios	-3.448	-100	3348%
(-) Portabilidade/Resgates	-16.266	-10.559	54%
(-) Resultado Negativo Líquido dos Investimentos - Gestão Previdencial	-179	-1.595	-89%
(-) Outras Deduções	-31	-31	0%
3. Acréscimo/Decréscimo no Ativo Líquido (1+2)	-5.202	22.521	-123%
(+/-) Provisões Matemáticas	-5.204	22.517	-123%
(+/-) Fundos Previdenciais	2	4	-50%
B) Ativo Líquido - Final do Exercício (A+3+4)	63.824	69.026	-8%
C) Fundos não Previdenciais	392	155	153%
(+/-) Fundos Administrativos	392	155	153%

As notas explicativas são parte integrante das Demonstrações Contábeis.

III - DEMONSTRAÇÃO DA MUTAÇÃO DO ATIVO LÍQUIDO POR PLANO DE BENEFÍCIOS -ANABBPREV 2

(em R\$ mil)

DESCRIÇÃO	31/12/2023	31/12/2022	variação %
A) Ativo Líquido - Início do Exercício	9.369	8.917	5%
1. Adições	2.478	1.495	66%
(+) Contribuições	939	1.028	-9%
(+) Resultado Positivo Líquido dos Investimentos - Gestão Previdencial	1.539	467	230%
2. Destinações	-959	-1.043	-8%
(-) Benefícios	-66	-65	2%
(-) Portabilidade/Resgates	-871	-978	-11%
(-) Resultado Negativo Líquido dos Investimentos - Gestão Previdencial	-22	0	100%
3. Acréscimo/Decréscimo no Ativo Líquido (1+2)	1.519	452	236%
(+/-) Provisões Matemáticas	1.627	427	281%
(+/-) Fundos Previdenciais	-108	25	-532%
B) Ativo Líquido - Final do Exercício (A+3+4)	10.888	9.369	16%
C) Fundos não Previdenciais	58	26	123%
(+/-) Fundos Administrativos	58	26	123%

As notas explicativas são parte integrante das Demonstrações Contábeis.

IV - DEMONSTRAÇÃO DO ATIVO LÍQUIDO POR PLANO DE BENEFÍCIOS ANABBPREV1

(em R\$ mil)

DESCRIÇÃO	31/12/2023	31/12/2022	variação %
1. Ativos	65.694	70.354	-7%
Disponível	906	25	3524%
Recebível	1.344	948	42%
Investimento	63.444	69.381	-9%
Ativo Financeiro de Crédito Privado	0	0	0%
Renda Variável	8.657	5.407	60%
Fundos de Investimento	54.787	63.974	-14%
2. Obrigações	-532	-382	39%
Operacional	-532	-382	39%
3. Fundos não Previdenciais	-1.338	-946	41%
Fundos Administrativos	-1.338	-946	41%
5. Ativo Líquido (1-2-3-4)	63.824	69.026	-8%
Provisões Matemáticas	69.817	69.022	1%
Fundos Previdenciais	7	4	75%

As notas explicativas são parte integrante das Demonstrações Contábeis.

IV - DEMONSTRAÇÃO DO ATIVO LÍQUIDO POR PLANO DE BENEFÍCIOS (em R\$ mil)
ANABBPREV 2

DESCRIÇÃO	31/12/2023	31/12/2022	variação %
1. Ativos	11.339	9.762	16%
Disponível	150	3	4900%
Recebível	441	380	16%
Investimento	10.748	9.379	15%
Ativo Financeiro de Crédito Privado	0	0	0%
Renda Variável	1.440	712	102%
Fundos de Investimento	9.308	8.667	7%
2. Obrigações	-13	-12	8%
Operacional	-13	-12	8%
3. Fundos não Previdenciais	-438	-381	15%
Fundos Administrativos	-438	-381	15%
5. Ativo Líquido (1-2-3-4)	10.888	9.369	16%
Provisões Matemáticas	10.831	9.204	18%
Fundos Previdenciais	57	165	18%

As notas explicativas são parte integrante das Demonstrações Contábeis.

V - DEMONSTRAÇÃO DO PLANO DE GESTÃO ADMINISTRATIVA (CONSOLIDADA) (em R\$ mil)

DESCRIÇÃO	31/12/2023	31/12/2022	variação %
A) Fundo Administrativo do Exercício Anterior	1.327	1.146	16%
1. Custeio da Gestão Administrativa	2.434	2.058	18%
1.1. Receitas	2.434	2.058	18%
Custeio Administrativo dos Investimentos	935	796	17%
Receitas Diretas	1.351	1.139	19%
Resultado Positivo Líquido dos Investimentos	148	123	21%
2. Despesas Administrativas	-1.985	-1.877	6%
2.1. Administração Previdencial	-1.985	-1.877	6%
Pessoal e Encargos	-1.087	-971	12%
Treinamentos/Congressos e Seminários	-28	-33	-15%
Viagens e Estadias	-53	-25	112%
Serviços de Terceiros	-552	-626	-12%
Despesas Gerais	-139	-115	21%
Depreciações e Amortizações	-1	-1	0%
Tributos	-125	-106	18%
6. Sobre/Insuficiência da Gestão Administrativa (1-2-3-4-5)	449	181	149%
7. Constituição/Reversão do Fundo Administrativo (6)	449	181	149%
B) Fundo Administrativo do Exercício Atual (A+7)	1.776	1.327	34%

As notas explicativas são parte integrante das Demonstrações Contábeis.

VII - DEMONSTRAÇÃO DAS PROVISÕES TÉCNICAS DO PLANO DE BENEFÍCIOS ANABBPREV1 (em R\$ mil)

DESCRIÇÃO	31/12/2023	31/12/2022	variação %
Provisões Técnicas (1+2+3+4+5)	64.357	69.408	-7%
1. Provisões Matemáticas	63.818	69.022	-8%
1.1. Benefícios Concedidos	7.362	578	1174%
Contribuição Definida	7.362	578	1174%
1.2. Benefícios a Conceder	56.456	68.444	-18%
Contribuição Definida	56.456	68.444	-18%
<i>Saldo de Contas - Parcela Patrocinador(es)/Instituidor(es)</i>	<i>113</i>	<i>205</i>	<i>-45%</i>
<i>Saldo de Contas - Parcela Participantes</i>	<i>18.059</i>	<i>39.058</i>	<i>-54%</i>
<i>Saldo de Contas - Parcela Participantes Portada de EFPC</i>	<i>36.251</i>	<i>28.033</i>	<i>29%</i>
<i>Saldo de Contas - Parcela Participantes Portada de EAPC</i>	<i>2.033</i>	<i>1.148</i>	<i>77%</i>
3. Fundos	7	4	75%
3.1. Fundos Previdenciais	7	4	75%
4. Exigível Operacional	532	382	39%
4.1. Gestão Previdencial	458	300	53%
4.2. Investimentos - Gestão Previdencial	74	82	-10%


As notas explicativas são parte integrante das Demonstrações Contábeis.

Obs. No ano de 2022, houve abertura do Saldo de Contas - Parcela Participantes, demonstrado em nota explicativa.

VII - DEMONSTRAÇÃO DAS PROVISÕES TÉCNICAS DO PLANO DE BENEFÍCIOS ANABBPREV2 (em R\$ mil)

DESCRIÇÃO	31/12/2023	31/12/2022	variação %
Provisões Técnicas (1+2+3+4+5)	10.900	9.382	16%
1. Provisões Matemáticas	10.831	9.204	18%
1.1. Benefícios Concedidos	568	544	4%
Contribuição Definida	568	544	4%
1.2. Benefícios a Conceder	10.263	8.660	19%
Contribuição Definida	10.263	8.660	19%
<i>Saldo de Contas - Parcela Patrocinador(es)/Instituidor(es)</i>	<i>4.886</i>	<i>4.469</i>	<i>9%</i>
<i>Saldo de Contas - Parcela Participantes</i>	<i>5.377</i>	<i>4.191</i>	<i>28%</i>
3. Fundos	57	165	-65%
3.1. Fundos Previdenciais	57	165	-65%
4. Exigível Operacional	12	13	-8%
4.1. Gestão Previdencial	0	1	-100%
4.2. Investimentos - Gestão Previdencial	12	12	0%

As notas explicativas são parte integrante das Demonstrações Contábeis.



PARECER ATUARIAL

PARECER ATUARIAL

AValiação ATUARIAL 31/12/2023

ANABBPprev I

OBJETIVO

O presente Parecer Atuarial tem como finalidade principal demonstrar as provisões matemáticas apuradas em 31/12/2023 para o Plano de Benefícios ANABBPREV 1 (CNPB 2008003892), administrado pela ANABBPREV - FUNDO DE PENSÃO MULTIPATROCINADO. Tem ainda como objetivo - com base nas informações relativas ao patrimônio de cobertura do plano informado pela Entidade e apurado contabilmente - atestar o resultado técnico-atuarial.

São também apresentadas as hipóteses atuariais a vigor no exercício de 2024, observada aprovação prévia da Diretoria Executiva e do Conselho Deliberativo, em atendimento à Resolução CNPC nº 30, de 10 de outubro de 2018 e à Resolução PREVIC nº 23, de 14 de agosto de 2023.

DADOS CADASTRAIS E FINANCEIROS

As informações referentes aos ativos e aposentados, para a Avaliação Atuarial, foram disponibilizadas pela Entidade por meio de arquivo eletrônico, com data-base em 31/12/2023 em formato “xls” e foram objetos de análise e testes de consistências, sendo consideradas suficientes para fins das análises.

Foram utilizados, ainda, os dados cadastrais e financeiros relativos às Avaliações Atuariais anteriores, por meio dos quais se pôde avaliar a evolução do plano de benefícios.

Adicionalmente, para atestar o resultado técnico do plano, foi disponibilizado o Balancete Contábil de 31/12/2023, por meio do qual se pôde extrair os valores relativos ao Patrimônio de Cobertura do Plano e dos Fundos existentes na mesma data focal. Importante destacar que tais valores foram apurados contabilmente e informados pela Entidade à Lumens Actuarial, sendo que seus apereçamentos não foram objeto de auditoria por parte desta consultoria.

A seguir são apresentadas estatísticas descritivas da população segurada pelo plano de benefícios:

Tabela 1 - Informações gerais – Participantes Ativos

Item	2021	2022	2023
Nº de Participantes*	1.344	1.194	1.130
Idade Média (anos)	48,33	48,92	49,94
Tempo Médio de Filiação ao Plano (anos)	5,33	5,87	6,09
Contribuição Média	R\$ 147,15	R\$ 152,54	R\$ 294,00
Saldo Individual Médio	R\$ 35.666,45	R\$ 57.322,99	R\$ 237.814,30

(*) Valores contemplam participantes cancelados, os quais estão aguardando resgate.

Tabela 2 - Informações gerais – Participantes Assistidos (Aposentados)

Item	2021	2022	2023
Nº de Assistidos	9	10	24
Idade Média (anos)	65,80	65,20	54,17
Tempo Médio de Filiação ao Plano (anos)	12,73	12,74	8,45
Benefício Médio	R\$ 663,21	R\$ 670,87	R\$ 13.996,13
Saldo Individual Médio	R\$ 69.343,41	R\$ 57.789,97	R\$ 306.740,56

HIPÓTESES ATUARIAIS

A Resolução CNPC nº 30, de 10 de outubro de 2018, em seu art. 3º, determina que as hipóteses biométricas, demográficas, econômicas e financeiras devem estar adequadas às características da massa de participantes e assistidos e ao regulamento do plano de benefícios de caráter previdenciário.

No mesmo artigo, porém, tal resolução determina que a comprovação de tal adequação é exigida apenas aos planos que possuam em sua estrutura regime mutualista / atuarial.

Porém, apesar de não haver desde 2014 (Redação da Resolução CNPC Nº 15/2014), por parte do órgão regulador, uma exigência quanto à comprovação da adequação das hipóteses aos Planos de Contribuição Definida (CD), visando a mitigação de riscos de imagem e de

frustração das expectativas dos participantes, tais testes são realizados periodicamente, tendo como objetivo principal a adequação e sustentabilidade do plano às necessidades da população segurada.

Assim, observada a elaboração dos estudos, a aprovação da Diretoria Executiva e a Deliberação do Conselho Deliberativo, seguem abaixo as hipóteses formalizadas na presente Avaliação Atuarial de 2023 e que estarão vigentes a partir de 01/04/2024:

- a) Taxa de Juros: 3,26% a.a.;
- b) Tábua de Mortalidade Geral: BR-EMSSB - 2015 - F
- c) Tábua de Mortalidade de Inválidos: BR-EMSSB - 2015 - F

As considerações acerca da aderência e adequação das referidas hipóteses constam de documentos específicos disponibilizado à Entidade.

RESULTADOS DA AVALIAÇÃO ATUARIAL

Em atenção ao Plano de Contas estabelecido para as Entidades Fechadas de Previdência Complementar, observada a Resolução PREVIC nº 23, de 14 de agosto de 2023, esta Consultoria elaborou a estrutura contábil resumida das Provisões Matemáticas do plano de benefícios ANABBPprev 1 em 31/12/2023, data base da presente Avaliação Atuarial, e em 31/12/2021, 31/12/2022 para fins de comparação:

Tabela 3 - Síntese - Provisões Matemáticas e Fundos

DESCRIÇÃO	31/12/2021	31/12/2022	31/12/2023
Patrimônio de Cobertura do Plano	R\$ 46.504.599,35	R\$ 69.021.552,77	R\$ 63.817.526,22
Provisões Matemáticas	R\$ 46.504.599,35	R\$ 69.021.552,77	R\$ 63.817.526,22
Benefícios Concedidos	R\$ 624.090,67	R\$ 577.899,73	R\$ 7.361.773,38
Contribuição Definida	R\$ 624.090,67	R\$ 577.899,73	R\$ 7.361.773,38
Saldo de Contas dos Assistidos	R\$ 624.090,67	R\$ 577.899,73	R\$ 7.361.773,38
Benefícios a Conceder	R\$ 45.880.508,68	R\$ 68.443.653,04	R\$ 56.455.752,84
Contribuição Definida	R\$ 45.880.508,68	R\$ 68.443.653,04	R\$ 56.455.752,84
Saldo – Empregadores / Instituidores	R\$ 123.454,58	R\$ 123.264,31	R\$ 113.139,92
Saldo – Participantes	R\$ 45.757.054,10	R\$ 16.016.943,92	R\$ 18.059.158,96
Saldo – Portabilidade de EFPC	R\$ 0,00	R\$ 50.565.925,83	R\$ 36.250.498,29
Saldo – Portabilidade de EAPC	R\$ 0,00	R\$ 1.737.518,98	R\$ 2.032.955,67
Equilíbrio Técnico	R\$ 0,00	R\$ R\$ 0,00	R\$ 0,00

Conforme demonstrado, o plano de benefício ANABBPprev 1, administrado pela ANABBPprev, apresentou em 31/12/2023 o resultado de Equilíbrio Técnico.

Por se tratar de plano estruturado na modalidade contribuição definida - CD, sem regime mutualista, tanto na fase de capitalização como na fase de percepção dos benefícios, a obrigação do plano para com os seus participantes está limitada ao saldo de conta individual, conforme formulação constante em Nota Técnica Atuarial vigente, justificando assim tal Equilíbrio Técnico.

Importante, porém, ressaltar, que os valores relativos ao Patrimônio de Cobertura do Plano foram apurados contabilmente e informados pela Entidade à Lumens Atuarial, sendo que seus apereçamentos não foram objeto de auditoria por parte desta consultoria.

RISCOS ATUARIAIS E OUTROS FATOS RELEVANTES

a) Tendo em vista se tratar de plano estruturado na modalidade Contribuição Definida, sem regime mutualista, não há riscos atuariais intrínsecos ao plano que possam acarretar desequilíbrios técnicos;

b) As hipóteses atuariais não são adotadas para precificação do passivo atuarial, para apuração do custo ou do plano de custeio, tendo em vista a modalidade do plano de benefícios. Tais hipóteses atuariais são adotadas para composição do Fator de Conversão, aplicado sobre o saldo de contas mantido em favor do participante ou assistido para cálculo da renda de prestação continuada.

c) O plano de benefícios apresentou o resultado de Equilíbrio Técnico no encerramento do exercício, haja vista a equivalência entre as provisões matemáticas, apuradas pelo somatório dos saldos de contas extraídos de base cadastral disponibilizada pela Entidade, e o patrimônio de cobertura do plano apurado contabilmente e informado pela Entidade;

d) Reitera-se que os valores relativos ao Patrimônio de Cobertura do Plano foram apurados contabilmente e informados pela Entidade à Lumens Atuarial, sendo que seus apereçamentos não foram objeto de auditoria por parte desta consultoria.

e) Por se tratar de plano estruturado na modalidade contribuição definida - CD, sem regime mutualista tanto na fase de capitalização como na fase de percepção dos benefícios, a obrigação do plano para com os seus participantes está limitada ao saldo de conta individual, conforme formulação constante em Nota Técnica Atuarial vigente, justificando assim tal Equilíbrio Técnico.

CONSIDERAÇÕES FINAIS

Desta forma, atestamos que as informações constantes deste Parecer foram avaliadas por nossa Consultoria Atuarial, refletem as bases cadastrais e consideram, para fins de comparação, as informações contábeis fornecidas pela ANABBPREV referente à data base 31/12/2023.

Assim, considerando o exposto no presente Parecer Atuarial se conclui que o ANABBPREV 1-se encontra em equilíbrio técnico.

Este é o parecer.


Belo Horizonte, 05 de março de 2024.



Rafael Porto de Almeida
Atuário MIBA nº 1.738



Marco Rasoppi
Atuário MIBA nº 1.776



Karen Tressino
Atuária MIBA nº 1.123

PARECER ATUARIAL

AVALIAÇÃO ATUARIAL 31/12/2023

ANABBPprev II

OBJETIVO

O presente Parecer Atuarial tem como finalidade principal demonstrar as provisões matemáticas apuradas em 31/12/2023 para o **Plano de Benefícios ANABBPprev 2 (CNPB 2010001974)**, administrado pela ANABBPREV - FUNDO DE PENSÃO MULTIPATROCINADO. Tem ainda como objetivo - com base nas informações relativas ao patrimônio de cobertura do plano informado pela Entidade e apurado contabilmente - atestar o resultado técnico-atuarial.

São também apresentadas as hipóteses atuariais a vigor no exercício de 2024, observada a aprovação prévia da Diretoria Executiva e do Conselho Deliberativo, em atendimento à Resolução CNPC nº 30, de 10 de outubro de 2018 e à Resolução PREVIC nº 23, de 14 de agosto de 2023.

DADOS CADASTRAIS E FINANCEIROS

As informações referentes aos ativos e aposentados para a Avaliação Atuarial, foram disponibilizadas pela Entidade por meio de arquivo eletrônico, com data-base em 31/12/2023 em formato “xls” e foram objetos de análise e testes de consistências, sendo consideradas suficientes para fins das análises.

Foram utilizados, ainda, os dados cadastrais e financeiros utilizados nas Avaliações Atuariais anteriores, por meio do qual se pôde avaliar a evolução do plano de benefícios.

Adicionalmente, para atestar o resultado técnico do plano, foi disponibilizado o Balancete Contábil de 31/12/2023, por meio do qual se pôde extrair os valores relativos ao Patrimônio de Cobertura do Plano e dos Fundos existentes na mesma data focal. Importante destacar que tais valores foram apurados contabilmente e informados pela Entidade à Lumens Atuarial, sendo que seus apereçamentos não foram objeto de auditoria por parte desta consultoria.

A seguir são apresentadas estatísticas descritivas da população segurada pelo plano de benefícios:

Tabela 1 - Informações gerais – Participantes Ativos

Item	2022	2023
Nº de Participantes*	140	142
Idade Média (anos)	41,09	41,52
Tempo Médio de Filiação ao Plano (anos)	8,30	8,87
Contribuição Média	R\$ 304,21	R\$ 649,97
Saldo Individual Médio	R\$ 61.858,87	R\$ 72.276,14

(*) Valores contemplam participantes cancelados, os quais estão aguardando resgate.

Tabela 2 - Informações gerais – Participantes Assistidos

Item	2022	2023
Nº de Assistidos	1	1
Idade Média (anos)	60,00	61,00
Tempo Médio de Filiação ao Plano (anos)	10,36	11,36
Benefício Médio	R\$ 5.327,42	R\$ 5.689,69
Saldo Individual Médio	R\$ 544.225,26	R\$ 567.707,91

HIPÓTESES ATUARIAIS

A Resolução CNPC nº 30, de 10 de outubro de 2018, em seu art. 3º, determina que as hipóteses biométricas, demográficas, econômicas e financeiras devem estar adequadas às características da massa de participantes e assistidos e ao regulamento do plano de benefícios de caráter previdenciário.

No mesmo artigo, porém, tal resolução determina que a comprovação de tal adequação é exigida apenas aos planos que possuam em sua estrutura regime mutualista / atuarial.

Porém, apesar de não haver desde 2014 (Redação da Resolução CNPC Nº 15/2014), por parte do órgão regulador, uma exigência quanto à comprovação da adequação das hipóteses aos Planos de Contribuição Definida (CD), visando a mitigação de riscos de imagem e de frustração das expectativas dos participantes, tais testes são realizados periodicamente, tendo como objetivo principal a adequação e sustentabilidade do plano às necessidades da população segurada.

Assim, observada a elaboração dos estudos, a aprovação da Diretoria Executiva e a Deliberação do Conselho Deliberativo, seguem abaixo as hipóteses formalizadas na presente Avaliação Atuarial de 2023 e que estarão vigentes a partir de 01/04/2024:

- a) Taxa de Juros: 3,26% a.a.;
- b) Tábua de Mortalidade Geral: BR-EMSSB - 2015 - F
- c) Tábua de Mortalidade de Inválidos: BR-EMSSB - 2015 - F

As considerações acerca da aderência e adequação das referidas hipóteses constam de documentos específicos disponibilizados à Entidade.

RESULTADOS DA AVALIAÇÃO ATUARIAL

Em atenção ao Plano de Contas estabelecido para as Entidades Fechadas de Previdência Complementar, observada a Instrução PREVIC nº 23, de 14 de agosto de 2023, esta Consultoria elaborou a estrutura contábil resumida das Provisões Matemáticas do plano de benefícios ANABBPprev 2 em 31/12/2023, data base da presente Avaliação Atuarial e 31/12/2022 e 31/12/2021 para efeitos de comparação:

Tabela 4 - Síntese - Provisões Matemáticas e Fundos

DESCRIÇÃO	31/12/2021	31/12/2022	31/12/2023
Patrimônio de Cobertura do Plano	R\$ 8.777.538,73	R\$ 9.204.466,97	R\$ 10.830.919,83
Provisões Matemáticas	R\$ 8.777.538,73	R\$ 9.204.466,97	R\$ 10.830.919,83
Benefícios Concedidos	R\$ 0,00	R\$ 544.225,26	R\$ 567.707,91
Contribuição Definida	R\$ 0,00	R\$ 544.225,26	R\$ 567.707,91
Saldo de Contas dos Assistidos	R\$ 0,00	R\$ 544.225,26	R\$ 567.707,91
Benefícios a Conceder	R\$ 8.777.538,73	R\$ 8.660.241,71	R\$ 10.263.211,92
Contribuição Definida	R\$ 8.777.538,73	R\$ 8.660.241,71	R\$ 10.263.211,92
Saldo – Empregadores / Instituidores	R\$ 4.284.590,76	R\$ 4.469.413,39	R\$ 5.376.696,90
Saldo – Participantes	R\$ 4.492.947,97	R\$ 4.190.828,32	R\$ 4.886.515,02
Saldo – Portabilidade de EFPC	R\$ 0,00	R\$ 0,00	R\$ 0,00
Saldo – Portabilidade de EAPC	R\$ 0,00	R\$ 0,00	R\$ 0,00
Equilíbrio Técnico	R\$ 0,00	R\$ 0,00	R\$ 0,00

Conforme demonstrado, o plano de benefício ANABBPprev 2, administrado pela ANABBPREV, apresentou em 31/12/2023 o resultado de Equilíbrio Técnico.

Por se tratar de plano estruturado na modalidade contribuição definida - CD, sem regime mutualista, tanto na fase de capitalização como na fase de percepção dos benefícios, a obrigação do plano para com os seus participantes está limitada ao saldo de conta individual, conforme formulação constante em Nota Técnica Atuarial vigente, justificando assim tal Equilíbrio Técnico.

Importante, porém, ressaltar, que os valores relativos ao Patrimônio de Cobertura do Plano foram apurados contabilmente e informados pela Entidade à Lumens Atuarial, sendo que seus apereçamentos não foram objeto de auditoria por parte desta consultoria.

RISCOS ATUARIAIS E OUTROS FATOS RELEVANTES

- Tendo em vista se tratar de plano estruturado na modalidade Contribuição Definida, sem regime mutualista, não há riscos atuariais intrínsecos ao plano que possam acarretar desequilíbrios técnicos;
- As hipóteses atuariais não são adotadas para precificação do passivo atuarial, para apuração do custo ou do plano de custeio, tendo em vista a modalidade do plano de benefícios. Tais hipóteses atuariais são adotadas para composição do Fator de Conversão, aplicado sobre o saldo de contas mantido em favor do participante ou assistido para cálculo da renda de prestação continuada.
- Observadas as determinações regulamentares, há constituição de Fundos Previdenciais, sendo registrado o valor de R\$ 57.043,32 em 31/12/2023;
- O plano de benefícios apresentou o resultado de Equilíbrio Técnico no encerramento do exercício, haja vista a equivalência entre as provisões matemáticas, apuradas pelo

somatório dos saldos de contas extraídos de base cadastral disponibilizada pela Entidade, e o patrimônio de cobertura do plano apurado contabilmente e informado pela Entidade;

e) Reitera-se que os valores relativos ao Patrimônio de Cobertura do Plano foram apurados contabilmente e informados pela Entidade à Lumens Atuarial, sendo que seus apuramentos não foram objeto de auditoria por parte desta consultoria.

f) Por se tratar de plano estruturado na modalidade contribuição definida - CD, sem regime mutualista tanto na fase de capitalização como na fase de percepção dos benefícios, a obrigação do plano para com os seus participantes está limitada ao saldo de conta individual, conforme formulação constante em Nota Técnica Atuarial vigente, justificando assim tal Equilíbrio Técnico.

CONSIDERAÇÕES FINAIS

Desta forma, atestamos que as informações constantes deste Parecer foram avaliadas por nossa Consultoria Atuarial, refletem as bases cadastrais e consideram, para fins de comparação, as informações contábeis fornecidas pela **ANABBPREV** referente à data base 31/12/2023.

Assim, considerando o exposto no presente Parecer Atuarial se conclui que o **ANABBPprev 2** se encontra em equilíbrio técnico.

Este é o parecer.


Belo Horizonte, 2 de maio de 2024.



Rafael Porto de Almeida
Atuário MIBA n° 1.738



Marco Rasoppi
Atuário MIBA n° 1.776



Karen Tressino
Atuária MIBA n° 1.123

RELATÓRIO DE AUDITORES INDEPENDENTES

À

DD. DIRETORIA DO

ANABBPREV - FUNDO DE PENSÃO MULTIPATROCINADO BRASÍLIA - DF

RELATÓRIO DO AUDITOR INDEPENDENTE SOBRE AS DEMONSTRAÇÕES CONTÁBEIS

Opinião

Examinamos as demonstrações contábeis do ANABBPREV - FUNDO DE PENSÃO MULTIPATROCINADO, que compreendem o balanço patrimonial consolidado em 31 de dezembro de 2023 e as respectivas demonstrações consolidadas da mutação do patrimônio social e do plano de gestão administrativa, bem como as demonstrações individuais por plano de benefício do ativo líquido, da mutação do ativo líquido e das provisões técnicas para o exercício findo naquela data, bem como as correspondentes notas explicativas, incluindo o resumo das principais políticas contábeis.

Em nossa opinião, as demonstrações contábeis acima referidas, quando lidas em conjunto com as notas explicativas que as acompanham, apresentam adequadamente, em seus aspectos relevantes, a posição patrimonial e financeira do ANABBPREV - FUNDO DE PENSÃO MULTIPATROCINADO em 31 de dezembro de

2023, o desempenho de suas operações para o exercício findo naquela data, de acordo com as práticas contábeis adotadas no Brasil aplicáveis às entidades reguladas pelo Conselho Nacional de Previdência Complementar (CNPIC).

Base para opinião

Nossa auditoria foi conduzida de acordo com as normas brasileiras e internacionais de auditoria. Nossas responsabilidades, em conformidade com tais normas, estão descritas na seção a seguir intitulada "Responsabilidades do auditor pela auditoria das demonstrações contábeis". Somos independentes em relação ao ANABBPREV - FUNDO DE PENSÃO MULTIPATROCINADO, de acordo com os princípios éticos relevantes previstos no Código de Ética Profissional do Contador e nas normas profissionais emitidas pelo Conselho Federal de Contabilidade, e cumprimos com as demais responsabilidades éticas de acordo com essas normas. Acreditamos que a evidência de auditoria obtida é suficiente e apropriada para fundamentar nossa opinião.

Outras informações que acompanham as demonstrações contábeis e o relatório do auditor

A administração do ANABBPREV - FUNDO DE PENSÃO MULTIPATROCINADO é responsável por outras informações que acompanham as demonstrações contábeis. A entidade, devido as suas características específicas, possui estrutura e forma de apresentação própria das demonstrações contábeis, não apresentando outras informações. Não temos nada a relatar a este respeito

Responsabilidades da administração e da governança pelas demonstrações contábeis

A administração do ANABBPREV - FUNDO DE PENSÃO MULTIPATROCINADO é responsável pela elaboração e adequada apresentação das demonstrações contábeis de acordo com as práticas contábeis adotadas no Brasil aplicáveis a entidades reguladas pelo Conselho Nacional de Previdência Complementar (CNPc), e pelos controles internos que ela determinou como necessários para permitir a elaboração de demonstrações contábeis livres de distorção relevante, independentemente se causada por fraude ou erro.

Na elaboração das demonstrações contábeis, a administração é responsável pela avaliação da capacidade do ANABBPREV - FUNDO DE PENSÃO MULTIPATROCINADO continuar operando, divulgando, quando aplicável, os assuntos relacionados com a sua continuidade operacional e o uso dessa base contábil na elaboração das demonstrações contábeis, a não ser que a administração pretenda liquidar o ANABBPREV - FUNDO DE PENSÃO MULTIPATROCINADO ou cessar suas operações, ou não tenha nenhuma alternativa realista para evitar o encerramento das operações.

Os responsáveis pela governança do ANABBPREV - FUNDO DE PENSÃO MULTIPATROCINADO são aqueles com responsabilidade pela supervisão do processo de elaboração das demonstrações contábeis.

Responsabilidades do auditor pela auditoria das demonstrações contábeis

Nossos objetivos são obter segurança razoável de que as demonstrações contábeis, tomadas em conjunto, estão livres de distorção relevante, independentemente se causada por fraude ou erro, e emitir relatório de auditoria contendo nossa opinião. Segurança razoável é um alto nível de segurança, mas não uma garantia de que a auditoria realizada de acordo com as normas brasileiras e internacionais de auditoria sempre detectam as eventuais distorções relevantes existentes. As distorções podem ser decorrentes de fraude ou erro e são consideradas relevantes quando, individualmente ou em conjunto, possam influenciar, dentro de uma perspectiva razoável, as decisões econômicas dos usuários tomadas com base nas referidas demonstrações contábeis.

Como parte da auditoria realizada de acordo com as normas brasileiras e internacionais de auditoria, exercemos julgamento profissional e mantemos ceticismo profissional ao longo da auditoria. Além disso:

- Identificamos e avaliamos os riscos de distorção relevante nas demonstrações contábeis, independentemente se causada por fraude ou erro, planejamos e executamos procedimentos de auditoria em resposta a tais riscos, bem como obtemos evidência de auditoria apropriada e suficiente para fundamentar nossa opinião. O risco de não detecção de distorção relevante resultante de fraude é maior do que o proveniente de erro, já que a fraude pode envolver o ato de burlar os controles internos, conluio, falsificação, omissão ou representações falsas intencionais.
- Obtemos entendimento dos controles internos relevantes para a auditoria para planejarmos procedimentos de auditoria apropriados às circunstâncias, mas, não, com o objetivo de expressarmos opinião sobre a eficácia dos controles internos do ANABBPREV - FUNDO DE PENSÃO MULTIPATROCINADO.
- Avaliamos a adequação das políticas contábeis utilizadas e a razoabilidade das estimativas

contábeis e respectivas divulgações feitas pela administração.

- Concluimos sobre a adequação do uso, pela administração, da base contábil de continuidade operacional e, com base nas evidências de auditoria obtidas, se existe incerteza relevante em relação a eventos ou condições que possam levantar dúvida significativa em relação à capacidade de continuidade operacional do ANABBPREV - FUNDO DE PENSÃO MULTIPATROCINADO. Se concluirmos que existe incerteza relevante, devemos chamar atenção em nosso relatório de auditoria para as respectivas divulgações nas demonstrações contábeis ou incluir modificação em nossa opinião, se as divulgações forem inadequadas. Nossas conclusões estão fundamentadas nas evidências de auditoria obtidas até a data de nosso relatório. Todavia, eventos ou condições futuras podem levar o ANABBPREV - FUNDO DE PENSÃO MULTIPATROCINADO a não mais se manter em continuidade operacional.
- Avaliamos a apresentação geral, a estrutura e o conteúdo das demonstrações contábeis, inclusive as divulgações e se as demonstrações contábeis representam as correspondentes transações e os eventos de maneira compatível com o objetivo de apresentação adequada.

Comunicamo-nos com os responsáveis pela governança a respeito, entre outros aspectos, do alcance planejado, da época da auditoria e das constatações significativas de auditoria, inclusive as eventuais deficiências significativas nos controles internos que identificamos durante nossos trabalhos.

Brasília, 25 de março de 2024

ODILSON GONCALVES ^{Ass}
 FERNANDES:5405847 ODILSON
 3053 FERNANDES:54
 Dados: 2024.03.26 17
 -03'00'

ETAE AUDITORES INDEPENDENTES
 CRC 2 SP 010138 S DF
 ODILSON GONÇALVES FERNANDES
 Contador CRC 1 RS 052869 T SP S DF
 CNAI N° 1946
 Sócio - Responsável Técnico

PARECER DO CONSELHO FISCAL

O Conselho Fiscal da ANABBPPrev Fundo de Pensão Multipatrocinado, no cumprimento de suas atribuições estatutárias, e tendo em vista as disposições da Resolução CGPC nº 5, de


30/1/2002, e suas alterações posteriores, examinou os documentos abaixo, todos relativos ao exercício de 2023:

- a) Balanço Patrimonial;
- b) Demonstração da Mutaç o do Patrim nio Social;
- c) Demonstrac o da Mutaç o do Ativo L quido por Plano de Benef cios -ANABBPprev 1 e ANABBPprev 2;
- d) Demonstrac o do Ativo L quido por Plano de Benef cios - ANABBPprev 1 e ANABBPprev 2;
- e) Demonstrac o do Plano de Gest o Administrativa (Consolidada);
- f) Demonstrac o das Provis es T cnicas do Plano de Benef cios - ANABBPprev 1 e ANABBPprev 2;
- g) Notas explicativas  s Demonstrac es Cont beis consolidadas;
- h) Pareceres Atuariais do Encerramento do Exerc cio 2023 dos Planos ANABBPprev 1 e ANABBPprev 2; e
- i) Relat rio do Auditor Independente sobre as demonstraç es cont beis.

Com base no exame desses documentos, complementados por informaç es e esclarecimentos prestados por membro da Diretoria Executiva, o Conselho Fiscal opina favoravelmente   aprovaç o das Demonstraç es Cont beis da ANABBPprev, relativos ao exerc cio de 2023.

Bras lia (DF), 21 de març o de 2024.

ANABBPprev Fundo de Pens o Multipatrocinado
Conselho Fiscal



MANIFESTAÇ O DO CONSELHO DELIBERATIVO

Os membros do Conselho Deliberativo da ANABBPprev Fundo de Pens o Multipatrocinado, no cumprimento de suas atribuiç es estatut rias, depois de terem EXAMINADO o Balanço Patrimonial; a Demonstrac o da Mutaç o do Patrim nio Social; a Demonstrac o da Mutaç o do Ativo L quido por Plano de Benef cios - ANABBPprev 1 e ANABBPprev 2; as Demonstraç es do Ativo L quido por Plano de Benef cios -ANABBPprev 1 e ANABBPprev 2; a Demonstrac o do Plano

de Gestão Administrativa (Consolidada); a Demonstração das Provisões Técnicas do Plano de Benefícios - ANABBPrev 1 e ANABBPrev 2; as Notas Explicativas às Demonstrações Contábeis consolidadas; os Pareceres Atuariais do encerramento do exercício 2023 dos planos ANABBPrev 1 - Instituído e ANABBPrev 2 - Patrocinado; e TOMADO CONHECIMENTO do Relatório do Auditor Independente sobre as Demonstrações Contábeis da ETAE Auditores Independentes e do Parecer do Conselho Fiscal, manifestam-se favoráveis à aprovação dos documentos examinados referente ao exercício findo em 31/12/2023.

Brasília (DF), 25 de março de 2024.

Assinaturas

 Ricardo de Saboya Rocha Miranda ric.saboya@yahoo.com.br Assinou	
 Luis Carlos Teixeira lctexp@gmail.com Assinou	
 DENISE MARTINS FONTELA CORREA denise.correa@anabb.org.br Assinou	
 Fernanda Souza Fernandes fernanda.fernandes@anabb.org.br Assinou	
 JOSÉ ANTONIO DOS SANTOS zeantonio.df@gmail.com Assinou	
 Maria do Céu Brito doceubrito@gmail.com Assinou	
 PAULO ROBERTO SALETTI COSTA paulosaletti@gmail.com Assinou	
 Ronaldo Estevão de Medeiros ronaldo.medeiros@anabb.org.br Assinou	
 William José Alves Bento williamjbento@gmail.com Assinou	

ORGÃOS ESTATUTÁRIOS

Patrocinadora e Instituidora Fundadora

ANABB - Associação Nacional dos Funcionários do Banco do Brasil

Instituidora

Conselho Regional de Administração - CRA-DF

Diretora Presidente

Ana Lucia Landin

Diretor Administrativo e Financeiro

Nilton Brunelli de Azevedo

Diretor de Benefícios

Valmir Marques Camilo

Conselho Deliberativo

TITULARES:

Ricardo de Saboya R. Miranda (Presidente)

Denise Martins Fontela Corrêa (Secretária)

Ronaldo Estevão de Medeiros

Fernanda Souza Fernandes

Luiz Carlos Teixeira (Vice-Presidente)

Maria do Céu Brito

Paulo Roberto Saletti Costa

William José Alves Bento

José Antônio dos Santos

SUPLENTES:

Marcilio José da Sulva Filho

Ricardo Neydisson Braz Vieira

Kraus Emílio da Fonseca

Tatiane Lopes Ferreira de Oliveira

Cargo Vago

Cargo Vago

Carlos Luiz Teixeira Ribeiro

Eduardo Flaeschen

Bruno Ribeiro de Souza

Conselho Fiscal

TITULARES:

Saul Mauro Mattei (Presidente)

Claudio José Zucco (Vice-Presidente)

Fernanda Saggin (Secretária)

SUPLENTES:

Tainá Pinheiro Duarte

Flávia Munhoz Mergener

Gilberto Araújo da Silva