


**ANABBP**Prev  
*Fundo de Pensão*



**DEMONSTRAÇÕES  
CONTÁBEIS  
2019**

**ANABBPREV – FUNDO DE PENSÃO MULTIPATROCINADO**  
**CNPJ Nº 10.520.114/0001-16**


**I - BALANÇO PATRIMONIAL**

ATIVO	2019		2018		PASSIVO	2019		2018	
Disponível	265	130	Exigível Operacional	83	45				
Realizável	32.222	22.703	Gestão Previdencial	46	11				
Gestão Previdencial	2	3	Gestão Administrativa	37	34				
Gestão Administrativa	2	5	Exigível Contingencial	0	30				
Investimentos	32.218	22.695	Gestão Administrativa	0	30				
Fundos de Investimento	32.218	22.695	Patrimônio Social	32.409	22.768				
Permanente	5	10	Patrimônio de Cobertura do Plano	31.498	22.286				
Imobilizado	5	10	Provisões Matemáticas	31.498	22.286				
			Benefícios Concedidos	720	344				
			Benefícios a Conceder	30.778	21.942				
			Fundos	911	482				
			Fundos Previdenciais	28	7				
			Fundos Administrativos	883	475				
<b>TOTAL DO ATIVO</b>	<b>32.492</b>	<b>22.843</b>	<b>TOTAL DO PASSIVO</b>	<b>32.492</b>	<b>22.843</b>				

As Notas Explicativas são partes integrantes das Demonstrações Contábeis:

*RAH*

*R*



**ANABBPREV – FUNDO DE PENSÃO MULTIPATROCINADO**  
**CNPJ Nº 10.520.114/0001-16**

**II - DEMONSTRAÇÃO DA MUTAÇÃO DO PATRIMÔNIO SOCIAL**

DESCRIÇÃO	2019	2018	variação %
<b>A) Patrimônio Social - Início do Exercício</b>	<b>22.768</b>	<b>19.969</b>	<b>14,02%</b>
<b>1. Adições</b>	<b>13.054</b>	<b>5.343</b>	<b>144,32%</b>
Contribuições Previdenciais	8.358	2.604	220,97%
Resultado Positivo Líquido dos Investimentos - Gestão Previdencial	2.801	1.148	143,99%
Receitas Administrativas	1.871	1.565	19,55%
Constituição/Reversão Contingências - Gestão Administrativa	24	0	0,00%
<b>2. Destinações</b>	<b>-3.413</b>	<b>-2.544</b>	<b>34,16%</b>
Benefícios	-1.926	-1.127	70,90%
Despesas Administrativas	-1.460	-1.417	3,03%
Resultado Negativo Líquido dos Investimentos - Gestão Administrativa	-27	0	0,00%
<b>3. Acréscimo/Decréscimo No Patrimônio Social (1+2)</b>	<b>9.641</b>	<b>2.799</b>	<b>244,44%</b>
Provisões Matemáticas	9.212	2.911	216,45%
Fundos Previdenciais	21	-286	-107,34%
Fundos Administrativos	408	174	134,48%
<b>B) Patrimônio Social - Final do Exercício (A+3)</b>	<b>32.409</b>	<b>22.768</b>	<b>42,34%</b>

As Notas Explicativas são partes integrantes das Demonstrações Contábeis.

*BAZ*

*R*

**ANABBPREV – FUNDO DE PENSÃO MULTIPATROCINADO**  
**CNPJ Nº 10.520.114/0001-16**

**III - DEMONSTRAÇÃO DA MUTAÇÃO DO ATIVO LÍQUIDO POR PLANO DE BENEFÍCIOS - ANABBPREV**

DESCRIÇÃO	2019	2018	variação %
<b>A) Ativo Líquido - Início do Exercício</b>	<b>15.273</b>	<b>13.798</b>	<b>10,69%</b>
1. Adições	9.337	2.581	261,76%
Contribuições	7.387	1.797	311,07%
Resultado Positivo Líquido dos Investimentos - Gestão Previdencial	1.950	784	148,72%
2. Destinações	-1.585	-1.106	43,31%
Benefícios	-1.585	-1.077	47,17%
Custeio Administrativo	0	-29	-100,00%
3. Acréscimo/Decréscimo no Ativo Líquido (1+2)	7.752	1.475	425,56%
Provisões Matemáticas	7.752	1.475	425,56%
<b>B) Ativo Líquidc - Final do Exercício (A+3)</b>	<b>23.025</b>	<b>15.273</b>	<b>50,76%</b>
<b>C) Fundos não Previdenciais</b>	<b>603</b>	<b>325</b>	<b>85,54%</b>
<b>Fundos Administrativos</b>	<b>603</b>	<b>325</b>	<b>85,54%</b>
(+/-)			

As Notas Explicativas são partes integrantes das Demonstrações Contábeis.

*RBF*

*D*



**ANABBPREV – FUNDO DE PENSÃO MULTIPATROCINADO**  
**CNPJ Nº 10.520.114/0001-16**

**III - DEMONSTRAÇÃO DA MUTAÇÃO DO ATIVO LÍQUIDO POR PLANO DE BENEFÍCIOS - ANABBPREV2**

DESCRIÇÃO	2019	2018	variação %
<b>A) Ativo Líquido - Início do Exercício</b>	<b>7.020</b>	<b>5.870</b>	<b>19,59%</b>
1. Adições	1.822	1.216	49,84%
Contribuições	971	852	13,97%
Resultado Positivo Líquido dos Investimentos - Gestão Previdencial	851	364	133,79%
<b>2. Destinações</b>	<b>-341</b>	<b>-66</b>	<b>416,67%</b>
Benefícios	-341	-49	595,92%
Custeio Administrativo	0	-17	-100,00%
<b>3. Acréscimo/Decréscimo no Ativo Líquido (1+2)</b>	<b>1.481</b>	<b>1.150</b>	<b>28,78%</b>
Provisões Matemáticas	1.460	1.436	1,67%
Fundos Previdenciais	21	-286	-107,34%
<b>B) Ativo Líquido - Final do Exercício (A+3)</b>	<b>8.501</b>	<b>7.020</b>	<b>21,10%</b>
<b>C) Fundos não Previdenciais</b>	<b>280</b>	<b>150</b>	<b>86,67%</b>
Fundos Administrativos	280	150	86,67%

As Notas Explicativas são partes integrantes das Demonstrações Contábeis.

*RAJ - J*

*R*

**ANABBPREV – FUNDO DE PENSÃO MULTIPATROCINADO**  
**CNPJ Nº 10.520.114/0001-16**

**IV - DEMONSTRAÇÃO DO ATIVO LÍQUIDO POR PLANO DE BENEFÍCIOS - ANABBPREV**

DESCRIÇÃO	2019	2018	Variação %
<b>1. Ativos</b>	<b>23.694</b>	<b>15.622</b>	<b>51,67%</b>
Disponível	188	85	121,18%
Receível	604	327	84,71%
Investimento	22.902	15.210	50,57%
Fundos de Investimento	22.902	15.210	50,57%
<b>2. Obrigações</b>	<b>66</b>	<b>24</b>	<b>175,00%</b>
Operacional	66	24	175,00%
<b>3. Fundos não Previdenciais</b>	<b>603</b>	<b>325</b>	<b>85,54%</b>
Fundos Administrativos	603	325	85,54%
<b>5. Ativo Líquido (1-2-3)</b>	<b>23.025</b>	<b>15.273</b>	<b>50,76%</b>
Provisões Matemáticas	23.025	15.273	50,76%

As Notas Explicativas são partes integrantes das Demonstrações Contábeis.

*Rh - J*

*R*



**ANABBPREV – FUNDO DE PENSÃO MULTIPATROCINADO**  
**CNPJ Nº 10.520.114/0001-16**

**IV - DEMONSTRAÇÃO DO ATIVO LÍQUIDO POR PLANO DE BENEFÍCIOS - ANABBPREV2**

DESCRIÇÃO	2019	2018	Variação %
<b>1. Ativos</b>	<b>8.798</b>	<b>7.177</b>	<b>22,59%</b>
Disponível	56	40	40,00%
Recebível	280	150	86,67%
Investimento	8.462	6.987	21,11%
Fundos de Investimento	8.462	6.987	21,11%
<b>2. Obrigações</b>	<b>17</b>	<b>7</b>	<b>142,86%</b>
Operacional	17	7	142,86%
<b>3. Fundos não Previdenciais</b>	<b>280</b>	<b>150</b>	<b>86,67%</b>
Fundos Administrativos	280	150	86,67%
<b>5. Ativo Líquido (1-2-3)</b>	<b>8.501</b>	<b>7.020</b>	<b>21,10%</b>
Provisões Matemáticas	8.473	7.014	20,80%
Fundos Previdenciais	28	6	366,67%

As Notas Explicativas são partes integrantes das Demonstrações Contábeis.

*RSB-J*

*B*

**ANABBPREV – FUNDO DE PENSÃO MULTIPATROCINADO**  
**CNPJ Nº 10.520.114/0001-16**


**V - DEMONSTRAÇÃO DO PLANO DE GESTÃO ADMINISTRATIVA (CONSOLIDADA)**

DESCRIÇÃO	2019	2018	VARIACÃO
<b>A) Fundo Administrativo do Exercício Anterior</b>	<b>475</b>	<b>301</b>	<b>57,81%</b>
1. Custeio da Gestão Administrativa	1.844	1.590	15,97%
1.1. Receitas	1.844	1.590	15,97%
Custeio Administrativo da Gestão Previdencial	0	46	-100,00%
Custeio Administrativo dos Investimentos	362	205	76,59%
Receitas Diretas	1.507	1.311	14,95%
Outras	2	2	0,00%
Resultado Positivo Líquido dos Investimentos	-27	26	-203,85%
2. Despesas Administrativas	-1.460	-1.416	3,11%
2.1. Administração Previdencial	-1.423	-1.350	5,41%
Passoal e encargos	-656	-863	-23,99%
Treinamentos/congressos e seminários	-21	-8	162,50%
Viagens e estadias	-21	-23	-8,70%
Serviços de terceiros	-395	-207	90,82%
Despesas gerais	-233	-166	40,36%
Depreciações e amortizações	-6	-8	-25,00%
Tributos	-91	-75	21,33%
2.2. Administração dos Investimentos	-37	-66	-43,94%
Serviços de terceiros	-37	-66	-43,94%
3. Constituição de Contingências Administrativas *	24	0	0,00%
6. Sobra/Insuficiência da Gestão Administrativa (1-2-3)	408	174	134,48%
7. Constituição/Reversão do Fundo Administrativo (6)	408	174	134,48%
<b>B) Fundo Administrativo do Exercício Atual (A+7)</b>	<b>883</b>	<b>475</b>	<b>85,89%</b>

As Notas Explicativas são partes integrantes das Demonstrações Contábeis.

*Handwritten signature*

*Handwritten mark*



**ANABBPREV – FUNDO DE PENSÃO MULTIPATROCINADO**  
**CNPJ Nº 10.520.114/0001-16**

**VII - DEMONSTRAÇÃO DAS PROVISÕES TÉCNICAS DO PLANO DE BENEFÍCIOS ANABBPREV**

DESCRIÇÃO	2019	2018	variação %
Provisões Técnicas (1+2+4)	23.091	15.297	50,95%
1. Provisões Matemáticas	23.025	16.273	50,76%
1.1. Benefícios Concedidos	720	344	109,30%
Contribuição Definida	720	344	109,30%
1.2. Benefícios a Conceder	22.305	14.929	49,41%
Contribuição Definida	22.305	14.929	49,41%
Saldo de Contas - Parcela Instituidor	63	25	152,00%
Saldo de Contas - Parcela Participantes	22.242	14.904	49,24%
4. Exigível Operacional	66	24	175,00%
4.1. Gestão Previdencial	66	24	175,00%

As Notas Explicativas são partes integrantes das Demonstrações Contábeis.

*[Assinatura]*

*[Assinatura]*

**ANABBPREV – FUNDO DE PENSÃO MULTIPATROCINADO**  
**CNPJ Nº 10.520.114/0001-16**

**VII - DEMONSTRAÇÃO DAS PROVISÕES TÉCNICAS DO PLANO DE BENEFÍCIOS ANABBPREV2**

DESCRIÇÃO	2019	2018	variação %
Provisões Técnicas (1+3+4)	8.518	7.026	21,24%
1. Provisões Matemáticas	8.473	7.013	20,82%
1.2. Benefícios a Conceder	8.473	7.013	20,82%
Contribuição Definida	8.473	7.013	20,82%
Saldo de Contas - Parcela Patrocinador(es)/Instituidor(es)	4.228	3.538	19,50%
Saldo de Contas - Parcela Participantes	4.245	3.475	22,16%
3. Fundos	28	6	366,67%
3.1. Fundos Previdenciais	28	6	366,67%
4. Exigível Operacional	17	7	142,86%
4.1. Gestão Previdencial	17	7	142,86%

As Notas Explicativas são partes integrantes das Demonstrações Contábeis.

*PA. J.*

*R*

# ANABBPREV – FUNDO DE PENSÃO MULTIPATROCINADO

CNPJ Nº 10.520.114/0001-16

Notas Explicativas às Demonstrações Contábeis Consolidadas dos exercícios  
findos em 31 de dezembro de 2019 e 2018

(valores em Reais mil)

## 1. CONTEXTO OPERACIONAL

### 1.1. Apresentação

O ANABBPREV - Fundo de Pensão Multipatrocinado, é uma entidade fechada de previdência complementar, constituída sob a forma de sociedade de previdência complementar nos termos da Lei Complementar nº 109, de 29 de maio de 2001, e normas subsequentes, sem fins lucrativos por imposição legal, com autonomia administrativa e personalidade jurídica de direito privado.

É Instituidora Fundadora a ASSOCIAÇÃO NACIONAL DOS FUNCIONÁRIOS DO BANCO DO BRASIL S/A - ANABB, instituidora do Plano de Benefícios Previdenciários ANABBPprev ( CNPB 2008003892) e a partir de 2010, patrocinadora do Plano de Benefícios Previdenciários ANABBPprev 2 (CNPB 2010001974), podendo ser admitidos outros Instituidores, mediante convênio de adesão.

O ANABBPREV tem sede e foro na cidade de Brasília, no Setor de Autarquias Sul, Quadra 06, Bloco K, Edifício Belvedere, 4º Andar, sala 301, podendo manter escritórios, agentes ou representações locais e regionais em qualquer parte do território nacional.

Na forma de suas disposições estatutárias e regulamentares, o ANABBPREV tem por objetivo executar e administrar planos de benefícios de natureza previdenciária, constituídos por Instituidores e/ou Patrocinadores, de acordo com os regulamentos e com as leis aplicáveis.

Para a consecução de seus objetivos, a Entidade dispõe de recursos oriundos das contribuições dos Participantes, inclusive Beneficiários, quando houver, nos termos e condições previstas nos regulamentos dos planos de benefícios; dotações, doações, subvenções, legados, rendas, contribuições, transferências de recursos e incentivos de qualquer natureza que venham a ser feitos, concedidos ou instituídos por pessoas físicas ou jurídicas, nacionais, de direito público ou privado, contribuições dos Empregadores, Instituidores ou Patrocinadores, nos termos e condições previstas nos regulamentos dos planos de benefícios, bens móveis ou imóveis e as receitas de aplicações desses bens e de seus recursos e rendas financeiras decorrentes das aplicações dos recursos patrimoniais garantidores dos planos de benefícios.

Em observância ao artigo 14 do Código Tributário Nacional (CTN), o ANABBPREV não distribui dividendos, aplica no país a totalidade dos seus recursos e mantém a escrituração de suas receitas e despesas em livros formais capazes de assegurar a sua exatidão.

RBT

EL

R

### 1.2. Apresentação das demonstrações contábeis

As demonstrações contábeis estão sendo apresentadas em atendimento às disposições legais dos órgãos normativos e reguladores das atividades das entidades fechadas de previdência complementar, especificamente a Resolução CNPC nº 29 de 13 de abril de 2018, Instrução SPC nº 34, de 24 de setembro de 2009 e suas alterações, sendo a mais recente a IN MPS/PREVIC nº11 de 03 de dezembro de 2018 e Resolução do Conselho Federal de Contabilidade nº 1.272, de 22 de janeiro de 2010, que aprova a NBC TE 11, Resolução CNPC nº 12 de 19 de agosto de 2013, e as práticas contábeis brasileiras.

O ANABBPREV apresenta mensalmente balancetes, por Planos de Benefícios, do plano de Gestão Administrativa e consolidado, segregando os registros contábeis dos planos de benefícios previdenciais administrados pela Entidade, bem como o plano de gestão administrativa, segundo a natureza e a finalidade das transações. Os balancetes mensais são consolidados para o envio ao órgão fiscalizador.

### 1.3. Sumário das principais práticas contábeis

A contabilidade do ANABBPREV é elaborada respeitando a autonomia patrimonial do plano de benefícios de forma a identificar, separadamente, o plano de benefícios previdenciais administrado pela Entidade, bem como o plano de gestão administrativa, para assegurar um conjunto de informações consistentes e transparentes, com objetivo de caracterizar as atividades destinadas à realização de funções predeterminadas.

O ANABBPREV adota métodos e critérios objetivos e uniformes ao longo do tempo, sendo que as modificações relevantes decorrentes da alteração do normativo contábil estão evidenciadas em Notas Explicativas, com a quantificação dos efeitos nas demonstrações contábeis.

Os registros relativos a contribuições de participantes vinculados ao plano de contribuição definida são escriturados com base no regime de caixa, de acordo com Resolução CNPC nº 29 de 13 de abril de 2018.

Todos os demais lançamentos contábeis são registrados com base no Princípio da Competência, significando que na determinação do resultado são computadas as receitas, as adições e as variações positivas auferidas no mês, independentemente de sua realização, bem como as despesas, as deduções e as variações negativas, pagas ou incorridas no mês correspondente.

O registro das despesas administrativas é feito por meio de sistema de alocação direta, combinada com rateio de despesas comuns à administração previdencial e de investimentos.

A comprovação de adequação das hipóteses biométricas, demográficas, econômicas e financeiras às características da massa de participantes e assistidos e do plano de benefícios de caráter previdenciário é exigida apenas para os planos cujos benefícios tenham seu valor ou nível previamente estabelecido e cujo custeio seja determinado atuarialmente, de forma a assegurar sua concessão e manutenção, bem como para os planos que adquiram característica de benefício definido na fase de concessão. Todos os valores estão apresentados em milhares de reais e os arredondamentos foram feitos de maneira a aproximar os valores quando totalizados.

*BA*

*R*



# ANABBPREV – FUNDO DE PENSÃO MULTIPATROCINADO

CNPJ Nº 10.520.114/0001-16

## 2. DEMONSTRAÇÕES CONTÁBEIS

### 2.1. Balanço Patrimonial

#### 2.1.1. Disponível

A denominação Disponível é usada para designar dinheiro em caixa e em bancos, bem como cheques em tesouraria e numerários em trânsito, em 31 de dezembro os saldos eram os seguintes:

Descrição	2019	2018
<b>Imediato</b>	<b>265</b>	<b>130</b>
Caixa Geral Administração	0	0
Bancos Conta Movimento	265	130
Banco do Brasil	265	130
Banco Bradesco	0	0

#### 2.1.2. Realizável

##### 2.1.2.1. Gestão Previdencial

As contas do Realizável estão compostas por contas a receber de contribuições. Em 31 de dezembro, a rubrica apresenta os seguintes saldos:

Descrição	2019	2018
<b>Recursos a Receber</b>	<b>2</b>	<b>3</b>
<b>Contribuições do Mês</b>	<b>0</b>	<b>0</b>
Patrocinadora	0	0
Participantes	0	0
Autopatrocinados	0	0
<b>Outros recursos a receber</b>	<b>2</b>	<b>3</b>

##### 2.1.2.2. Gestão administrativa

As contas do Realizável estão compostas por contas a receber e adiantamentos. Em 31 de dezembro, a rubrica apresenta os seguintes saldos:

Descrição	2019	2018
<b>Contas a receber</b>	<b>2</b>	<b>5</b>
<b>Responsabilidade de Empregados</b>	<b>2</b>	<b>5</b>
Adiantamento de salário/férias	2	5

##### 2.1.2.3. Investimentos

Em 31 de dezembro o ANABBPREV possuía todos os investimentos em cotas de fundos de investimento, marcados ao seu valor de mercado (MTM), conforme determinação da Comissão de Valores Mobiliários (CVM), em garantia das provisões matemáticas e fundos e apresentava a seguinte diversificação:

**ANABBPREV – FUNDO DE PENSÃO MULTIPATROCINADO**

**CNPJ Nº 10.520.114/0001-16**

<b>Descrição</b>	<b>CNPJ</b>	<b>2019</b>	<b>2018</b>
<b>Fundos de Investimento</b>		<b>32.218</b>	<b>22.695</b>
<b>Renda Fixa</b>		<b>24.911</b>	<b>21.573</b>
BB Institucional FI Renda Fixa	02.296.928/0001-90	6.279	14.521
BB Previdenciário RF IRF-M1 Títulos Públicos FIC	11.328.882/0001-35	1.338	5.618
Jmalucelli Inflação Fundo Investimento	28.858.089.0001-40	17.294	0
BB Previdenciário IMA-B TP	07.442.078.0001-05	0	1.434
<b>Ações</b>		<b>7.307</b>	<b>1.122</b>
Jmalucelli Marlim Dividendos	09.599.346.0001-22	4.950	1.122
Jmalucelli Small Caps Fia	09.550.197.0001-07	2.357	0

**2.1.3. Permanente**

Os valores que compõem o Ativo Permanente Imobilizado, representados pelos bens de uso da Entidade, estão registrados ao custo de aquisição e são depreciados pelo método linear, cujos encargos de depreciação são reconhecidos como uma despesa do Plano de Gestão Administrativa (PGA), em consonância com a Instrução SPC nº 34, de 24 de janeiro de 2009. Existem controles individuais dos itens que compõem o Ativo Permanente Imobilizado.

Todos os itens registrados no Ativo Permanente foram inventariados e classificados de acordo com a sua natureza e devidamente depreciados de acordo com a data de aquisição.

<b>Descrição</b>	<b>Taxa Anual</b>	<b>Aquisição</b>	<b>Depreciação</b>	<b>Saldos</b>	
	<b>Depreciação/ Amortização</b>	<b>no período</b>		<b>no período</b>	<b>31.12.2019</b>
<b>Imobilizado</b>		-	-5	5	10
<b>Bens Móveis</b>		-	-5	5	10
Computadores	20%	-	-3	1	4
Periféricos	20%	-	-1	1	2
Sistemas Operacionais	20%	-	-1	2	3
Móveis e Utensílios	10%	-	-	-	-
Instalações	10%	-	-	1	1

**2.1.4. Exigível Operacional**

**2.1.4.1. Gestão Previdencial**

Registra os benefícios a pagar assumidos pelo plano de benefícios, as retenções a recolher incidentes sobre estes, os repasses a título de cobertura para custeio dos benefícios de risco contratados.

Em 31 de dezembro apresentava os seguintes valores:

<b>Descrição</b>	<b>2019</b>	<b>2018</b>
<b>Gestão Previdencial</b>	<b>46</b>	<b>11</b>
<b>Retenções a Recolher</b>	<b>44</b>	<b>8</b>
IRRF s/Ben. Renda Continuada	1	1
IRRF s/Ben. Pagamento Único	43	7
<b>Obrigações Contratadas</b>	<b>2</b>	<b>3</b>
Mongeral Aegon Seguros e Previdência	2	3

## ANABBPREV – FUNDO DE PENSÃO MULTIPATROCINADO

CNPJ Nº 10.520.114/0001-16

### 2.1.4.2. Gestão Administrativa

Registra os compromissos a pagar assumidos pela entidade, relativos a folha de pagamento funcionários, fornecedores e as retenções a recolher incidentes sobre estes.

Em 31 de dezembro apresentava os seguintes valores:

Descrição	2019	2018
<b>GESTÃO ADMINISTRATIVA</b>	<b>37</b>	<b>34</b>
Contas a Pagar	28	26
Salários e Encargos	28	26
Fornecedores	0	0
Retenções a recolher	1	1
Tributos a recolher	8	7

### 2.1.5. Exigível Contingencial

#### 2.1.5.1. Gestão Administrativa

Registra as provisões relativas a litígio trabalhista, cujas decisões futuras podem gerar desembolso pelo ANABBPREV.

Em 29/03/2019 foi feita a baixa da provisão conforme ofício PRESI/ASSEJUR/NUCON Nº 03/2016, processo de Getúlio de Paiva Leite processo 0000528-29.2016.5.0015.

Em 31 de dezembro apresentava os seguintes valores:

Descrição	2019	2018
<b>GESTÃO ADMINISTRATIVA</b>	<b>0</b>	<b>30</b>
Provisão para perda provável trabalhista	0	30

### 2.1.6. Patrimônio Social

#### 2.1.6.1. Patrimônio de Cobertura do Plano

Registra o valor das Provisões Atuariais correspondente ao somatório das contas individuais dos participantes dos planos de benefícios previdenciários, de acordo com nota técnica atuarial e apresenta em 31 de dezembro os seguintes valores:

## ANABBPREV – FUNDO DE PENSÃO MULTIPATROCINADO

CNPJ Nº 10.520.114/0001-16

Descrição	2019	2018
Patrimônio de Cobertura do Plano	31.498	22.286
Provisões Matemáticas	31.498	22.286
Benefícios Concedidos	720	344
Contribuição Definida	720	344
Saldo de Contas dos Assistidos	720	344
Assistidos - ANABBPREV	720	344
Benefícios a Conceder	30.778	21.942
Contribuição Definida	30.778	21.942
Saldo de Contas-Parcela Patrocinador	4.292	3.563
Patrocinador – ANABBPREV – CRA-DF	63	25
Patrocinador - ANABBPREV2	4.229	3.538
Saldo de Contas - Parcela Participantes	26.486	18.379
Participantes - ANABBPREV	22.241	14.904
Participantes ANABB/ANABBPREV	22.144	14.870
Participantes CRA-DF	97	34
Participantes - ANABBPREV2	4.245	3.475

Conforme determina o artigo 22 da Lei Complementar nº 109, de 29 de maio de 2001, foram realizadas avaliações atuariais em todos os planos de Benefícios Previdenciais, por pessoas jurídicas legalmente habilitadas e os resultados estão contabilizados no balanço patrimonial.

O regime financeiro para financiamento dos planos de benefícios definidos é o de Capitalização.

Apresenta-se a seguir, a descrição das rubricas que compõem as Provisões Matemáticas:

### **Benefícios Concedidos**

Benefícios concedidos representam a totalidade dos recursos efetivamente acumulados pelos assistidos em gozo de benefícios de prestação continuada

### **Benefícios a Conceder**

Benefícios a conceder representam a totalidade dos recursos efetivamente acumulados pelos participantes, que não estejam em gozo de benefícios, referentes ao saldo atual de suas contribuições.

Os valores registrados nestas rubricas constam da Demonstração Atuarial – DA dos planos e de pareceres elaborados pelo atuário, em consonância com a planificação contábil atualmente em vigor.

### **2.1.6.2. Fundos Previdenciais**

O Fundo Previdencial acumulado representa os valores remanescentes das contribuições patronais para os participantes que já optaram pelo resgate e poderá ser utilizado para cobrir eventuais insuficiências ou a suportar melhoria dos benefícios do Plano de Benefícios ANABBPREV2. Apresenta os seguintes saldos:

## ANABBPREV – FUNDO DE PENSÃO MULTIPATROCINADO

CNPJ Nº 10.520.114/0001-16

Descrição	2019	2018
<b>Plano de Benefícios ANABBPREV2</b>	<b>28</b>	<b>7</b>
Reversão de saldo por exigência regulamentar	28	7

O Fundo Previdencial constituído conforme o artigo 46 do Regulamento do Plano de benefícios ANABBPREV2 será utilizado conforme descrito no plano de custeio anual, aprovado pelo Conselho Deliberativo da Entidade e com Parecer Atuarial.

No exercício de 2018 o Fundo Previdencial das contribuições patronais foi distribuído entre os participantes do plano ANABBPREV2, conforme decidido pelo Conselho Deliberativo da Entidade através da ATA 061/2018 de 18/06/2018. Os valores foram repassados aos Saldos de Contas Patronais dos participantes em 01/07/2018 e contabilizados no fechamento do balancete do mês 07/2018.


O Fundo Previdencial - Diferenças de Cotas constituído conforme Nota Técnica Atuarial dos planos ANABBPREV e ANABBPREV2 representa os valores remanescentes das rentabilidades positivas dos saldos de contas cujos os resgates ou portabilidades foram pagos com cota do mês anterior e é utilizado para cobrir eventuais diferenças de rentabilidade negativas dos saldos de contas cujos os resgates ou portabilidades foram pagos com a cota do mês anterior.

### 2.1.6.3. Fundos Administrativos

Registra o fundo constituído com a diferença positiva apurada entre as receitas e despesas da Gestão Administrativa e apresenta em 31 de dezembro os seguintes valores:

Descrição	2019	2018
<b>FUNDOS ADMINISTRATIVOS</b>	<b>883</b>	<b>475</b>
<b>Participação no Fundo Administrativo PGA</b>	<b>883</b>	<b>475</b>
Plano ANBBPREV	603	325
Plano ANABBPREV2	280	150

Para fins de consolidação das demonstrações a Participação no Plano de Gestão Administrativa – PGA e as operações entre os planos e o PGA são eliminadas através do Balancete de Operações Comuns, assim o somatório das contas patrimoniais dos Planos de Benefícios Previdenciais e do Plano de Gestão Administrativa deve ser deduzido dos saldos do Fundo Administrativo e transações entre os planos.



# ANABBPREV – FUNDO DE PENSÃO MULTIPATROCINADO

CNPJ Nº 10.520.114/0001-16

DETALHAMENTO DOS AJUSTES E ELIMINAÇÕES			
Classificação	Descrição	2019	2018
1.2.2.1.99	Outros Recursos a Receber	-	-
1.2.2.1.99.01	Recursos Administrativos do Plano PGA	38	21
1.2.2.1.99.01	Recursos Administrativos do Plano Op. Comuns	-38	-21
1.2.2.3	<b>PARTICIPAÇÃO NO PLANO DE GESTÃO ADMINISTRATIVA</b>	-	-
1.2.2.3.01	Participação no PGA - ANABBPREV	603	325
1.2.2.3.01	Participação no PGA – ANABBPREV2	280	150
1.2.2.3.01	Participação no PGA - operações comuns	-883	-475
2.1.1.9	Outras Exigibilidades	-	-
2.1.1.9.97	Recursos Administrativos do Plano ANABBPREV	28	14
2.1.1.9.97	Recursos Administrativos do Plano ANABBPREV 2	10	7
2.1.1.9.97	Recursos Administrativos do Plano Op. Comuns	-38	-21
2.3.2.2.02	<b>PARTICIPAÇÃO NO FUNDO ADMINISTRATIVO PGA</b>	-	-
2.3.2.2.02.01	Participação no Fundo Administrativo PGA - ANABBPREV	603	325
2.3.2.2.02.01	Participação no Fundo Administrativo PGA ANABBPREV2	280	150
2.3.2.2.02.01	Participação no Fundo Administrativo PGA - operações comuns	-883	-475

## 3. RESULTADO DAS OPERAÇÕES

### 3.1. Gestão Previdencial

O resultado do plano de benefícios previdenciais no exercício é formado pelas adições, subtraídas as deduções por pagamentos de benefícios acrescidas ou deduzidas do fluxo de investimentos, da cobertura de despesas administrativas e da constituição de provisões matemáticas.

#### Cálculo da taxa de juros atuarial para o exercício de 2019

A taxa de juros de 4,19% foi calculada através do sistema Venturo, disponibilizado pela PREVIC através da Portaria Nº 86, de 1º de fevereiro de 2019, Instrução PREVIC nº 23 de junho de 2015 e Portaria PREVIC nº 363 de 26 de abril de 2018. Para o ano de 2020 a taxa de juros adotada será a de 4,09% conforme Portaria PREVIC nº 300 de 12 de abril de 2019, Resolução CNPC nº 30 de 10 de outubro de 2018 e Instrução PREVIC nº 10 de 30 de novembro de 2019.

De acordo com a metodologia constante nos referidos normativos a duração do passivo do Plano de benefícios ANABBPREV (CNPB 2008003892) e ANABBPREV2 (CNPB 2010001974) resultou em 10 anos, com taxa parâmetro máxima de 4,19% ao ano.

Por se tratar de planos de Contribuição Definida, a adoção das taxas de juros não impacta na formação das provisões matemáticas, constituídas exclusivamente do saldo de contas dos participantes e das Patrocinadoras/instituidoras dos planos.

## ANABBPREV – FUNDO DE PENSÃO MULTIPATROCINADO

CNPJ Nº 10.520.114/0001-16

### 3.2. Plano de Gestão Administrativa

O custeio das despesas administrativas do ANABBPREV teve como fontes, os valores correspondentes, receitas decorrentes do rebate de taxa de comissão pela venda de plano de cobertura de benefícios de risco, contribuição associativa da instituidora, taxa de administração, rendimentos das aplicações dos recursos do fundo administrativo e a reversão do fundo administrativo.

#### 3.2.1. Receitas

Durante o exercício foram registradas as seguintes receitas da entidade: Receitas decorrentes do rebate de taxa de comissão pela venda de plano de cobertura de benefícios de risco (pró-labore), contribuição associativa da instituidora (pró-labore), taxa de administração, rendimentos das aplicações dos recursos do fundo administrativo e outras.

#### 3.2.2. Despesas Administrativas

As despesas são registradas pelo Plano de Gestão Administrativa de acordo com sua natureza.

#### 3.2.3. Fundo Administrativo

Constituído para cobertura de despesas administrativas, a serem realizadas pela EFPC na administração dos seus planos de benefícios, na forma dos regulamentos.

### COMPOSIÇÃO FUNDO ADMINISTRATIVO

<b>RECEITAS ADMINISTRATIVAS</b>	<b>1.871</b>
CUSTEIO ADMINISTRATIVO -INVESTIMENTO	362
PRÓ-LABORE	1.507
OUTRAS	2
<b>DESPESAS ADMINISTRATIVAS</b>	<b>- 1.460</b>
PESSOAL E ENCARGOS	-656
TREINAMENTOS/CONGRESSOS E SEMINÁRIOS	-21
VIAGENS E ESTADIAS	-21
SERVIÇOS TERCEIROS	- 395
DESPESAS GERAIS	-233
DEPRECIÇÃO/AMORTIZAÇÃO	- 6
TRIBUTOS	-91
SERVIÇO TERCEIROS INVESTIMENTO	- 37
<b>CONST/REV DE CONTINGÊNCIAS – TRABALHISTAS</b>	<b>-24</b>
<b>FLUXO DOS INVESTIMENTOS</b>	<b>-27</b>
<b>CONSTITUIÇÃO FUNDO ADMINISTRATIVO</b>	<b>408</b>

## ANABBPREV – FUNDO DE PENSÃO MULTIPATROCINADO

CNPJ Nº 10.520.114/0001-16

### 3.3. Fluxo de Investimentos

O resultado dos investimentos formado pelas variações positivas, subtraídas das variações negativas e a cobertura das despesas administrativas de investimentos, é transferido para as gestões previdencial e administrativa na proporção dos seus recursos garantidores investidos.

Descrição	2019	2018
<b>Rendas Líquidas</b>	<b>3.159</b>	<b>1.379</b>
Fundos de Investimento	3.159	1.379
Fundos	3.159	1.379
<b>Renda Fixa</b>	<b>1.785</b>	<b>1.375</b>
Anabbprev	1.318	926
Anabbprev2	484	423
PGA	-17	26
<b>Ações</b>	<b>1.374</b>	<b>4</b>
Anabbprev	887	2
Anabbprev 2	487	2
<b>(-) Outras Deduções/Variações Negativas</b>	<b>-23</b>	<b>0</b>
ANABBPREV	-8	0
ANABBPREV2	-5	0
PGA	-10	0
<b>(-) Cobertura/Reversão de Despesas Administrativas</b>	<b>-362</b>	<b>-205</b>
ANABBPREV	-247	-144
ANABBPREV2	-115	-61
<b>(=) Apuração do Fluxo dos Investimentos</b>	<b>2.774</b>	<b>1.174</b>
Gestão Previdencial	2.801	1.148
ANABBPREV	1.950	784
ANABBPREV2	851	364
Gestão Administrativa - PGA	-27	26

### 4. EVENTO SUBSEQUENTES

A Entidade poderá sofrer os impactos econômicos e financeiros, em virtude da pandemia mundial do coronavírus (COVID-19), neste sentido tem acompanhado e monitorado as informações, sobre a pandemia, avaliando os possíveis efeitos no próximo exercício.

### 5. MOEDA FUNCIONAL

As Demonstrações Contábeis são apresentadas em R\$ MIL que é a moeda funcional da entidade.

*BB7.*

*J*

*R*




ANABBPREV – FUNDO DE PENSÃO MULTIPATROCINADO


CNPJ Nº 10.520.114/0001-16

Brasília, DF, 31 de dezembro de 2019.

  
Nilton Brunelli de Azevedo

Presidente  
CPF 019.937.798-76

  
Ana Lúcia Landin  
Diretora Administrativa e Financeira  
CPF 604.492.338-04

  
Marta Almeida da Silva  
Contadora CRC-RJ 075023/O-5  
CPF 722.624.607-44